

法務部矯正署臺北女子看守所

收容現況及特性

- 一、收容對象：女性收容人，包括以下各類型：
 - 1、本所收容基隆市、臺北市、新北市、桃園市一、二、三審以及宜蘭、新竹等地方法院上訴二、三審之女性刑事被告。
 - 2、附設勒戒處所收容新竹地區以北至宜蘭地區法院裁定觀察勒戒處分之女性受觀察勒戒人。
 - 3、附設民事管收所收容桃園地區以北至基隆地區法院裁定管收之女性被管收處分人。
 - 4、附設分監收容刑期未滿7年之女性受刑人。
- 二、核定收容額：384名。



(一)收容特色

115年4月底收容人共計542人，其中分監受刑人計184人、押候執行者(乙種指揮書入監)計20人、被告及被管收人計299人、受觀察勒戒人計39人，核定容額為384人，超額收容人數為158人。

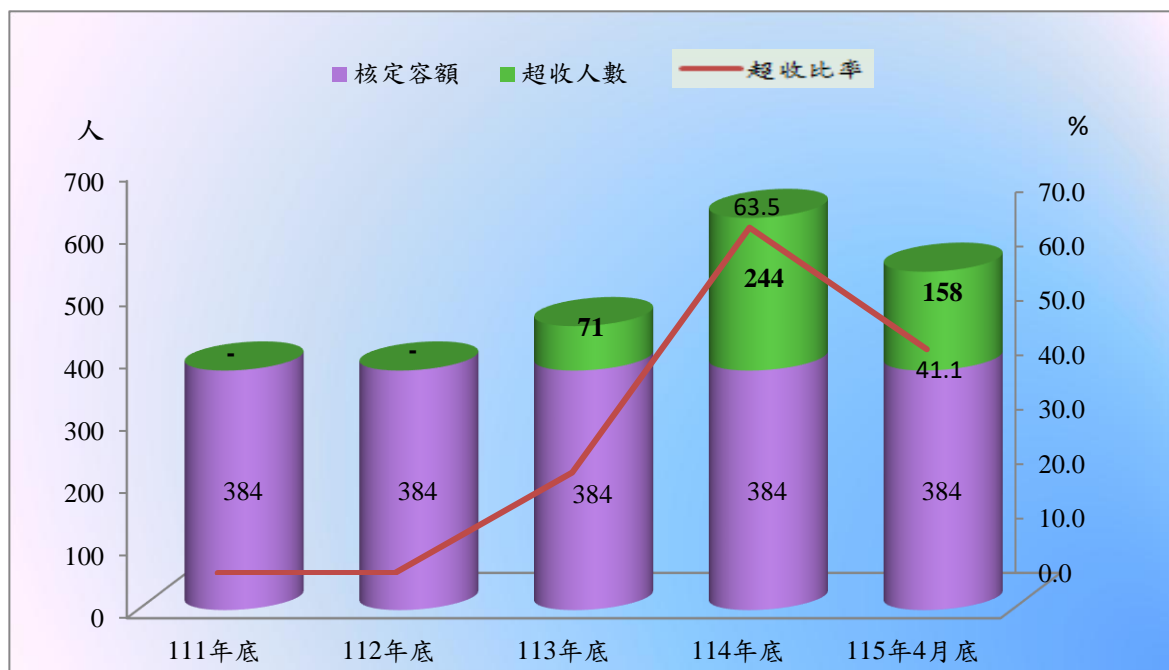
表1 法務部矯正署臺北女子看守所各類收容人數

項目別	單位：人				
	111年底	112年底	113年底	114年底	115年4月底
總收容人數	365	382	455	628	542
受刑人	184	200	191	238	184
押候執行者	13	9	30	16	20
被告及被管收人	84	121	188	332	299
受觀察勒戒人	84	52	46	42	39

表2 法務部矯正署臺北女子看守所收容人超額收容情形

項目別	單位：人、%				
	111年底	112年底	113年底	114年底	115年4月底
總收容人數	365	382	455	628	542
核定容額	384	384	384	384	384
超收人數	-	-	71	244	158
超收比率(%)	-	-	18.5	63.5	41.1

圖1 法務部矯正署臺北女子看守所收容人超額收容情形



(二) 看守所及其觀察勒戒處所收容情形

115年1-4月被告(含被管收人)入所321人，出所354人，月底在所299人；受觀察勒戒人入所100人，出所103人，月底在所39人。

表3 法務部矯正署臺北女子看守所收容情形

單位：人

年月別	總計	上年 底 在所 人數	入 所 人 數	出 所 人 數	年(月) 底 在所 人數
111年	289	56	233	205	84
112年	456	84	372	335	121
113年	632	121	511	444	188
114年	1,078	188	890	746	332
115年1-4月	653	332	321	354	299

表4 法務部矯正署臺北女子看守所附設觀察勒戒處所收容情形

單位：人

年月別	總計	上年 底 在所 人數	入 所 人 數	出 所 人 數	年(月) 底 在所 人數
111年	973	101	872	889	84
112年	711	84	627	659	52
113年	523	52	471	477	46
114年	443	46	397	401	42
115年1-4月	142	42	100	103	39

(三) 在所各類收容人年齡

115年4月底在所各類收容人(不含押候執行者及被管收人)計521人，其中年齡30歲以上40歲未滿151人占29.0%最多；其次為年齡20歲以上30歲未滿146人占28.0%；第三為年齡40歲以上50歲未滿132人占25.3%，三者合計為429人，占82.3%。

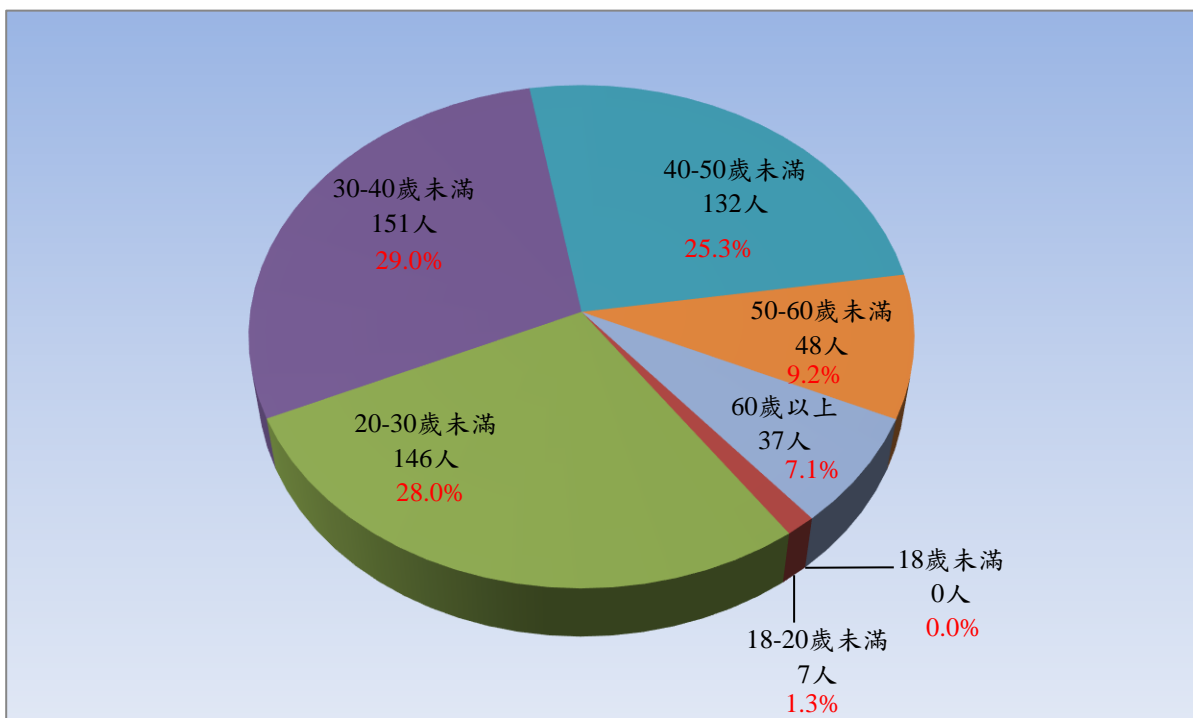
表5 法務部矯正署臺北女子看守所 在所各類收容人年齡
115年4月底

單位：人、%

項目別	總計	18歲未滿	18-20歲未滿	20-30歲未滿	30-40歲未滿	40-50歲未滿	50-60歲未滿	60歲以上
總收容人數	521	-	7	146	151	132	48	37
結構比 (%)	100.0	-	1.3	28.0	29.0	25.3	9.2	7.1
受刑人	184	-	2	32	61	54	22	13
被告	298	-	5	102	80	65	24	22
成年受觀察勒戒人	39	-	-	12	10	13	2	2

註：本表不含押候執行者及被管收人。

圖2 法務部矯正署臺北女子看守所 在所各類收容人年齡
115年4月底



(四) 在所各類收容人學歷

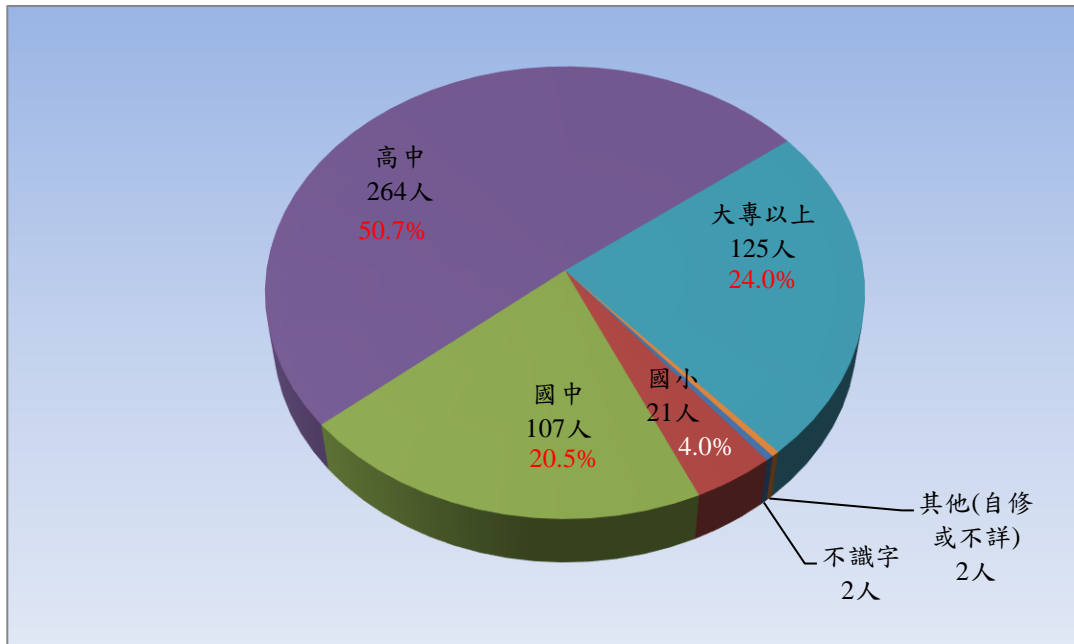
115年4月底在所各類收容人(不含押候執行者及被管收人)計521人，其中學歷以高中264人占50.7%最多；其次為學歷大專以上125人占24.0%；第三為學歷國中107人占20.5%，三者合計為496人占95.2%。

表6 法務部矯正署臺北女子看守所各類收容人學歷
115年4月底

項目別	單位：人、%						
	總計	不識字	國小	國中	高中	大專以上	其他(自修或不詳)
總收容人數	521	2	21	107	264	125	2
結構比 (%)	100.0	0.4	4.0	20.5	50.7	24.0	0.4
受刑人	184	-	7	38	95	44	-
被告	298	2	14	56	146	78	2
成年受觀察勒戒人	39	-	-	13	23	3	-

註：本表不含押候執行者及被管收人。

圖3 法務部矯正署臺北女子看守所各類收容人學歷
115年4月底



(五) 新入監受刑人罪名

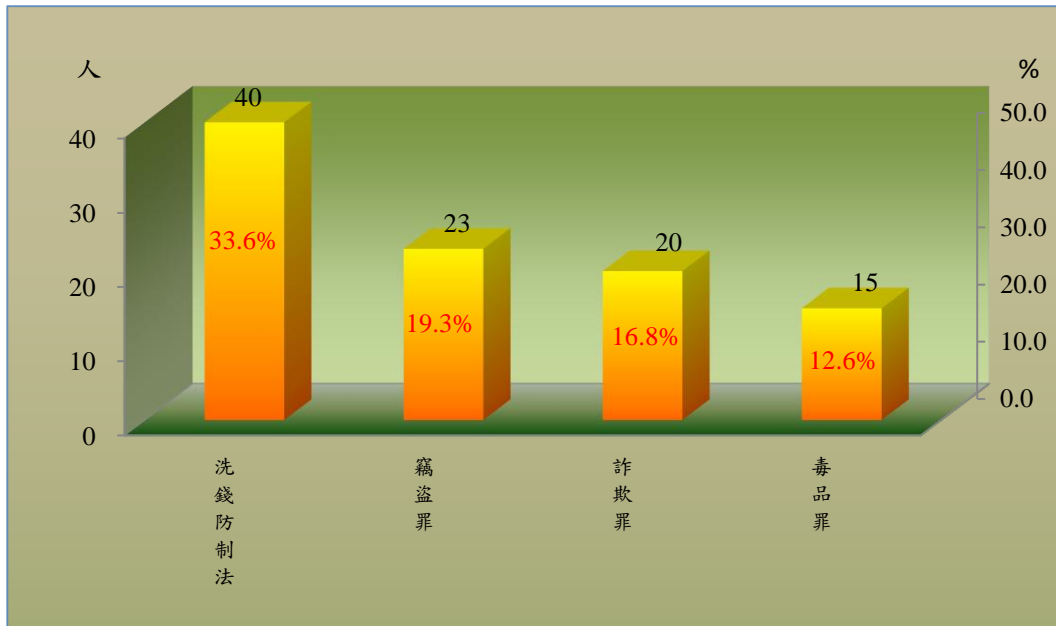
115年1-4月新入監受刑人人數為119人，其中罪名以洗錢防制法40人占33.6%最多；其次為竊盜罪23人占19.3%；第三為詐欺罪20人占16.8%，三者合計為83人，占69.7%。

表7 法務部矯正署臺北監獄臺北女子分監新入監受刑人主要罪名

單位：人、%

項目別	111年	112年	113年	114年	115年1-4月	
					人	百分比(%)
總計	423	551	631	703	119	100.0
公共危險罪	32	43	40	27	6	5.0
偽造文書印文罪	14	11	16	9	2	1.7
賭博罪	1	-	2	4	-	-
傷害罪	19	21	25	27	8	6.7
妨害自由罪	4	5	2	9	-	-
竊盜罪	120	111	107	127	23	19.3
侵占罪	16	17	16	18	1	0.8
詐欺罪	89	69	54	95	20	16.8
誣告罪	2	3	2	2	1	0.8
洗錢防制法	49	149	237	246	40	33.6
毒品罪	47	86	96	94	15	12.6
其他罪名	30	36	34	45	3	2.5

圖4 法務部矯正署臺北監獄臺北女子分監新入監受刑人主要罪名
115年1-4月



(六) 實際出獄受刑人罪名分析

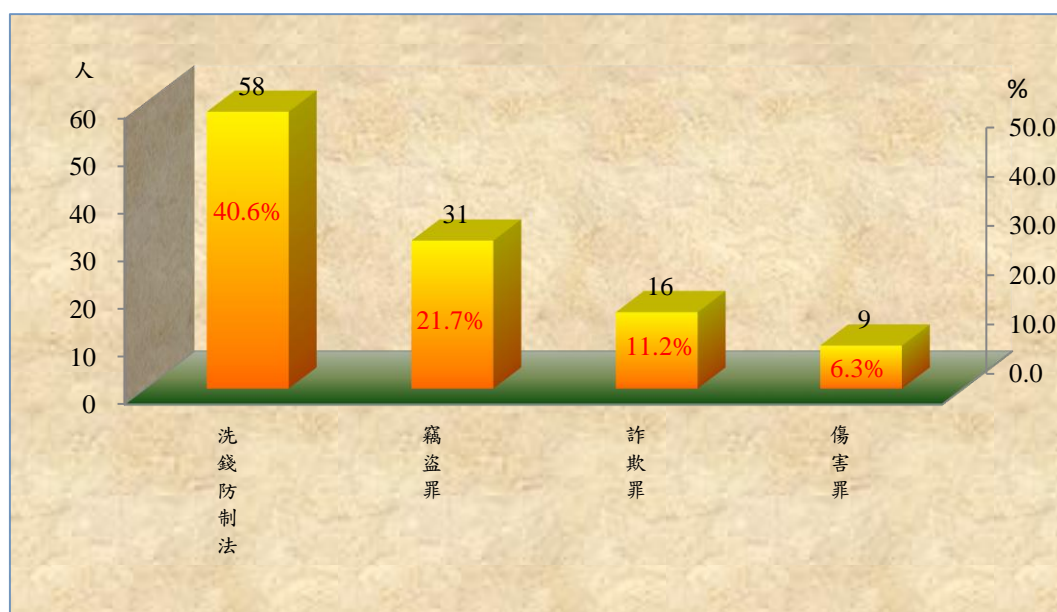
115年1-4月出監受刑人人數為143人，其中罪名以洗錢防制法者58人，占40.6%最多；其次為竊盜罪者31人，占21.7%；第三為詐欺罪者16人，占11.2%，三者合計為105人，占73.5%。

表8 法務部矯正署臺北監獄臺北女子分監實際出獄受刑人主要罪名

單位：人、%

項目別	111年	112年	113年	114年	115年1-4月	
					人數	百分比(%)
總計	381	483	505	528	143	100.0
公共危險罪	29	33	41	25	6	4.2
妨害公務罪	9	3	1	3	1	0.7
偽造文書印文罪	11	10	11	7	1	0.7
賭博罪	1	-	2	3	1	0.7
傷害罪	18	20	21	21	9	6.3
妨害自由罪	4	2	5	8	-	-
竊盜罪	105	116	91	112	31	21.7
侵占罪	15	19	16	17	5	3.5
詐欺罪	63	59	48	47	16	11.2
洗錢防制法	18	115	172	185	58	40.6
毒品罪	85	73	68	71	9	6.3
其他罪名	23	33	29	29	6	4.2

圖5 法務部矯正署臺北監獄臺北女子分監實際出獄受刑人主要罪名
115年1-4月



(七) 在監受刑人罪名

115年4月底在監受刑人人數為184人，其中罪名以詐欺罪者91人，占49.5%最多；其次為毒品罪者37人，占20.1%；第三為洗錢防制法者28人，占15.2%，三者合計為156人，占84.8%。

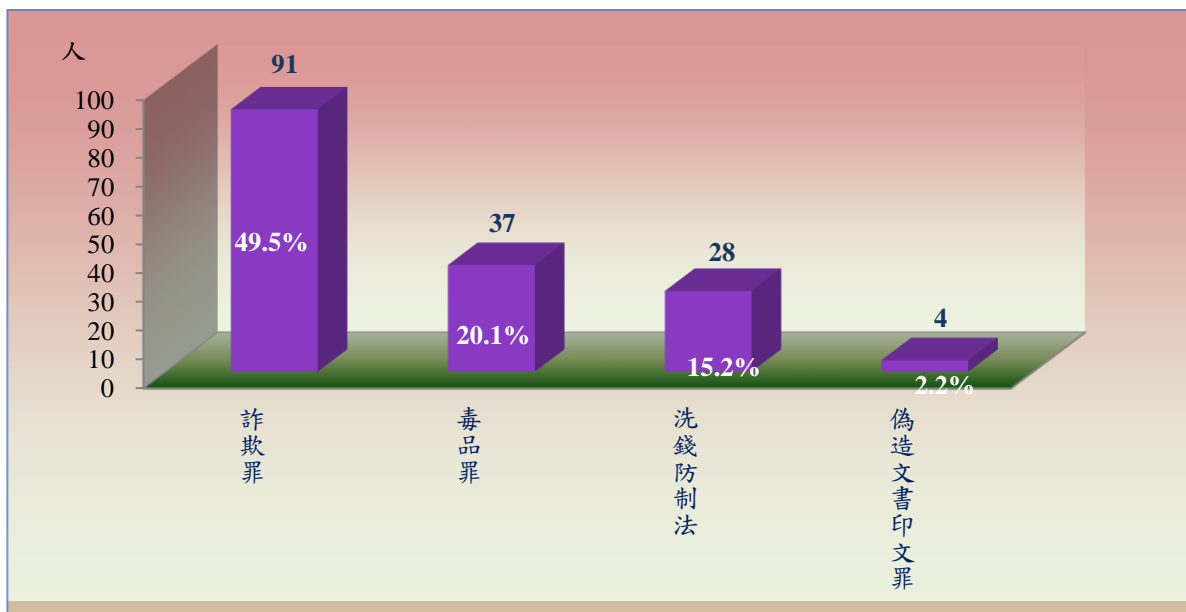
表9 法務部矯正署臺北監獄臺北女子分監在監受刑人主要罪名

單位：人、%

項目別	111年底	112年底	113年底	114年底	115年4月底	
					人數	百分比(%)
總計	184	200	191	238	184	100.0
公共危險罪	10	16	9	3	3	1.6
偽造文書印文罪	7	5	4	4	4	2.2
偽造有價證券罪	6	4	4	2	2	1.1
殺人罪	1	2	-	-	-	-
傷害罪	2	-	-	2	2	1.1
竊盜罪	24	9	13	15	4	2.2
侵占罪	6	4	4	5	1	0.5
詐欺罪	49	48	43	100	91	49.5
妨害自由罪	-	3	1	2	1	0.5
洗錢防制法	28	47	51	61	28	15.2
毒品罪	43	53	51	33	37	20.1
其他罪名	8	9	11	11	11	6.0

註：毒品罪人數含毒品危害防制條例、肅清煙毒條例及麻醉藥品管理條例人數，以下同。

圖6 法務部矯正署臺北監獄臺北女子分監在監受刑人主要罪名
115年4月底



(八) 在監受刑人應執行有期徒刑

115年4月底在監受刑人人數為184人，其中應執行有期徒刑以一年以上三年未滿者73人，占39.7%為最高；六月以下者32人，占17.4%次之；三年以上五年未滿者25人，占13.6%再次之，三者合計為130人，占70.7%。若以10年以上作統計（含無期徒刑者，借提暫寄本分監），則合計為13人，占7.1%。

表10 法務部矯正署臺北監獄臺北女子分監在監受刑人應執行刑期

項目別	111年底	112年底	113年底	114年底	115年4月底		
					人數	百分比(%)	
總計	184	200	191	238	184	100.0	
無期徒刑	-	-	-	-	-	-	
有期徒刑	六月以下	61	82	78	75	32	17.4
	逾六月一年未滿	12	15	15	16	15	8.2
	一年以上三年未滿	72	60	50	76	73	39.7
	三年以上五年未滿	13	13	15	29	25	13.6
	五年以上七年未滿	15	15	11	9	14	7.6
	七年以上十年未滿	-	2	3	6	11	6.0
	十年以上十五年以下	1	3	5	7	7	3.8
逾十五年	3	5	5	4	6	3.3	
拘留	7	5	8	14	1	0.5	
罰金(易服勞役)	-	-	1	2	-	-	

圖7 法務部矯正署臺北監獄臺北女子分監在監受刑人應執行刑期
115年4月底

