

法務部矯正署臺北女子看守所

收容現況及特性

一、收容對象：女性收容人，包括以下各類型：

- 1、本所收容基隆市、臺北市、新北市、桃園市一、二、三審以及宜蘭、新竹等地方法院上訴二、三審之女性刑事被告。
- 2、附設勒戒處所收容新竹地區以北至宜蘭地區法院裁定觀察勒戒處分之女性受觀察勒戒人。
- 3、附設民事管收所收容桃園地區以北至基隆地區法院裁定管收之女性被管收處分人。
- 4、附設分監收容臺灣士林、基隆地方檢察署指揮執行刑期未滿3年；臺灣臺北、新北地方檢察署指揮執行刑期未滿6月之受刑人及兼收他監移入刑期未滿7年之女性受刑人。

二、核定收容額：384名。



(一)收容特色

114年底收容人共計628人，其中分監受刑人計238人、押候執行者(乙種指揮書入監)計16人、被告及被管收人計332人、受觀察勒戒人計42人，核定容額為384人，超額收容人數為244人。

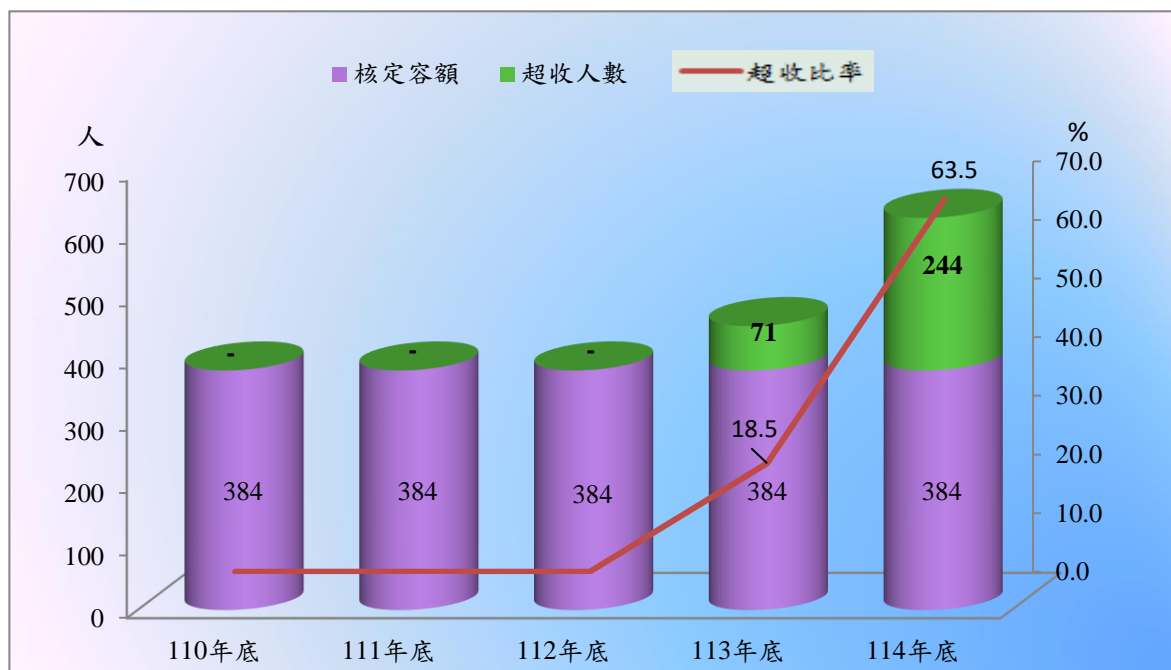
表1 法務部矯正署臺北女子看守所各類收容人數

項目別	單位：人				
	110年底	111年底	112年底	113年底	114年底
總收容人數	344	365	382	455	628
受刑人	172	184	200	191	238
押候執行者	15	13	9	30	16
被告及被管收人	56	84	121	188	332
受觀察勒戒人	101	84	52	46	42

表2 法務部矯正署臺北女子看守所收容人超額收容情形

項目別	單位：人、%				
	110年底	111年底	112年底	113年底	114年底
總收容人數	344	365	382	455	628
核定容額	384	384	384	384	384
超收人數	-	-	-	71	244
超收比率(%)	-	-	-	18.5	63.5

圖1 法務部矯正署臺北女子看守所收容人超額收容情形



(二) 看守所及其觀察勒戒處收容情形

114年1-12月被告(含被管收入)入所890人，出所746人，月底在所332人；受觀察勒戒人入所397人，出所401人，月底在所42人。

表3 法務部矯正署臺北女子看守所收容情形

單位：人

年月別	總計	上 年 底 在 所 人 數	入 所 人 數	出 所 人 數	年（月）底 在 所 人 數
110年	280	73	207	224	56
111年	289	56	233	205	84
112年	456	84	372	335	121
113年	632	121	511	444	188
114年1-12月	1,078	188	890	746	332

表4 法務部矯正署臺北女子看守所附設觀察勒戒處收容情形

單位：人

年月別	總計	上年底 在所人數	入所人數	出所人數	年(月)底 在所人數
110年	728	33	695	627	101
111年	973	101	872	889	84
112年	711	84	627	659	52
113年	523	52	471	477	46
114年1-12月	443	46	397	401	42

(三) 在所各類收容人年齡

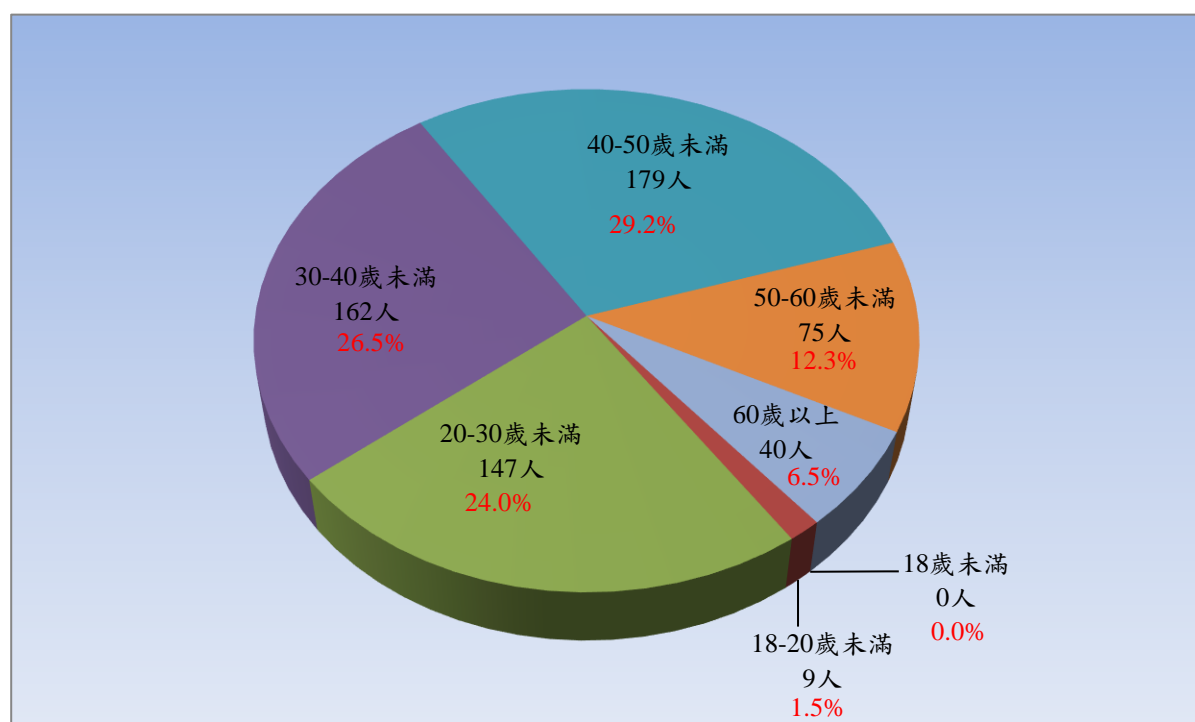
114年底在所各類收容人(不含押候執行者及被管收入)計612人，其中年齡40歲以上50歲未滿179人占29.2%最多；其次為年齡30歲以上40歲未滿162人占26.5%；第三為年齡20歲以上30歲未滿147人占24.0%，三者合計為488人，占79.7%。

表5 法務部矯正署臺北女子看守所 在所各類收容人年齡
114年底

單位：人、%								
項目別	總計	18歲未滿	18-20歲未滿	20-30歲未滿	30-40歲未滿	40-50歲未滿	50-60歲未滿	60歲以上
總收容人數	612	-	9	147	162	179	75	40
結構比(%)	100.0	-	1.5	24.0	26.5	29.2	12.3	6.5
受刑人	238	-	3	51	66	80	25	13
被告	332	-	5	88	85	81	46	27
成年受觀察勒戒人	42	-	1	8	11	18	4	-

註：本表不含押候執行者及被管收入。

圖2 法務部矯正署臺北女子看守所 在所各類收容人年齡
114年底



(四) 在所各類收容人學歷

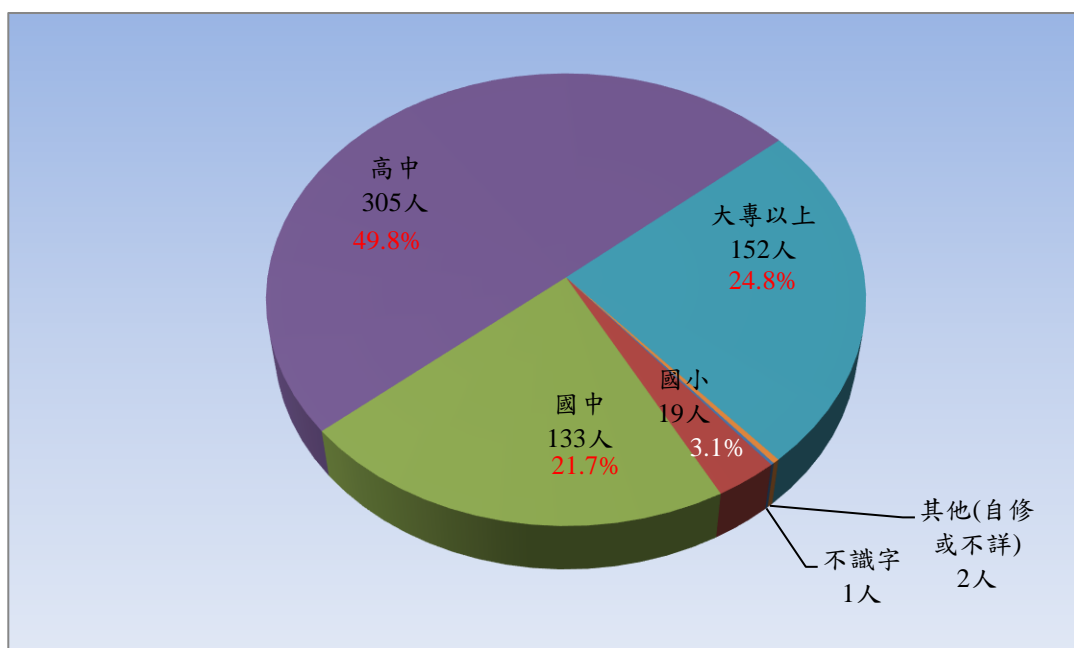
114年底在所各類收容人(不含押候執行者及被管收人)計612人，其中學歷以高中305人占49.8%最多；其次為學歷大專以上152人占24.8%；第三為學歷國中133人占21.7%，三者合計為590人占96.3%。

表6 法務部矯正署臺北女子看守所各類收容人學歷
114年底

項目別	單位：人、%						
	總計	不識字	國小	國中	高中	大專以上	其他(自修或不詳)
總收容人數	612	1	19	133	305	152	2
結構比(%)	100.0	0.2	3.1	21.7	49.8	24.8	0.3
受刑人	238	-	8	55	131	44	-
被告	332	1	10	61	152	106	2
成年受觀察勒戒人	42	-	1	17	22	2	-

註：本表不含押候執行者及被管收人。

圖3 法務部矯正署臺北女子看守所各類收容人學歷
114年底



(五) 新入監受刑人罪名

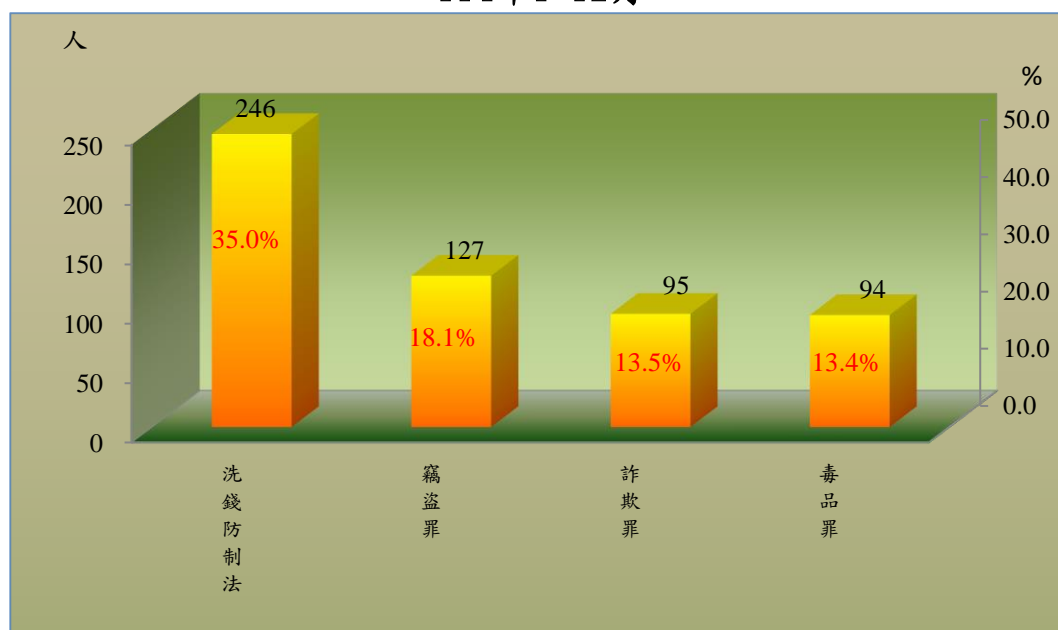
114年1-12月新入監受刑人人數為703人，其中罪名以洗錢防制法246人占35.0%最多；其次為竊盜罪127人占18.1%；第三為詐欺罪95人占13.5%，三者合計為468人，占66.6%。

表7 法務部矯正署臺北監獄臺北女子分監新入監受刑人主要罪名

單位：人、%

項目別	110年	111年	112年	113年	114年1-12月	
						百分比(%)
總計	337	423	551	631	703	100.0
公共危險罪	26	32	43	40	27	3.8
偽造文書印文罪	11	14	11	16	9	1.3
賭博罪	-	1	-	2	4	0.6
傷害罪	17	19	21	25	27	3.8
妨害自由罪	-	4	5	2	9	1.3
竊盜罪	65	120	111	107	127	18.1
侵占罪	9	16	17	16	18	2.6
詐欺罪	61	89	69	54	95	13.5
誣告罪	1	2	3	2	2	0.3
洗錢防制法	6	49	149	237	246	35.0
毒品罪	105	47	86	96	94	13.4
其他罪名	36	30	36	34	45	6.4

圖4 法務部矯正署臺北監獄臺北女子分監新入監受刑人主要罪名
114年1-12月



（六）實際出獄受刑人罪名分析

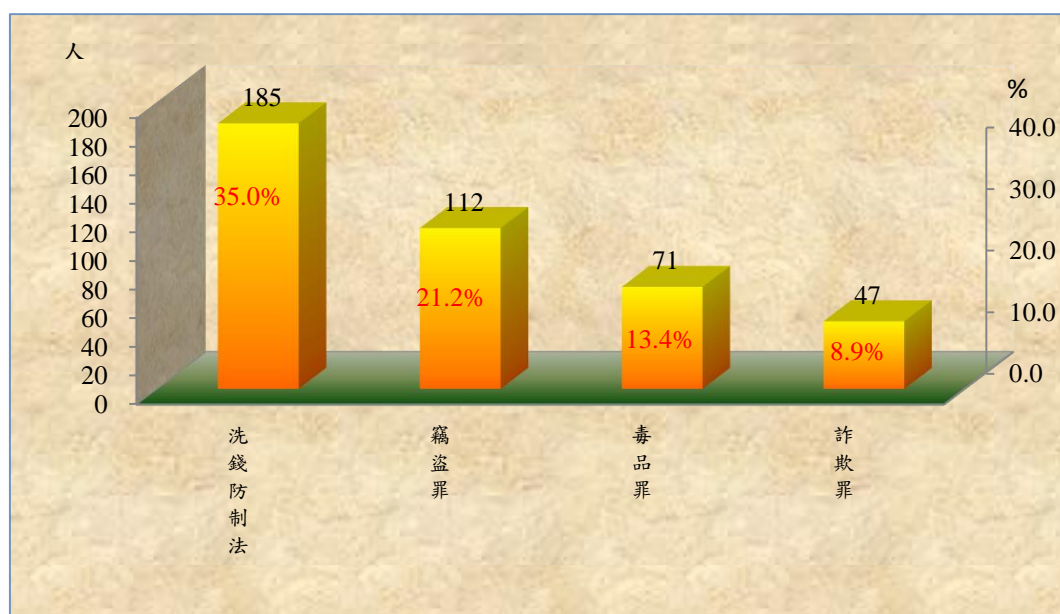
114年1-12月出監受刑人人數為528人，其中罪名以洗錢防制法者185人，占35.0%最多；其次為竊盜罪者112人，占21.2%；第三為毒品罪者71人，占13.4%，三者合計為368人，占69.6%。

表8 法務部矯正署臺北監獄臺北女子分監實際出獄受刑人主要罪名

單位：人、%

項目別	110年	111年	112年	113年	114年1-12月	
						百分比(%)
總計	365	381	483	505	528	100.0
公共危險罪	21	29	33	41	25	4.7
妨害公務罪	3	9	3	1	3	0.6
偽造文書印文罪	6	11	10	11	7	1.3
賭博罪	-	1	-	2	3	0.6
傷害罪	15	18	20	21	21	4.0
妨害自由罪	-	4	2	5	8	1.5
竊盜罪	70	105	116	91	112	21.2
侵占罪	9	15	19	16	17	3.2
詐欺罪	45	63	59	48	47	8.9
洗錢防制法	5	18	115	172	185	35.0
毒品罪	156	85	73	68	71	13.4
其他罪名	35	23	33	29	29	5.5

圖5 法務部矯正署臺北監獄臺北女子分監實際出獄受刑人主要罪名
114年1-12月



(七) 在監受刑人罪名

114年底在監受刑人人數為238人，其中罪名以詐欺罪者100人，占42.0%最多；其次為洗錢防制法者61人，占25.6%；第三為毒品罪者33人，占13.9%，三者合計為194人，占81.5%。

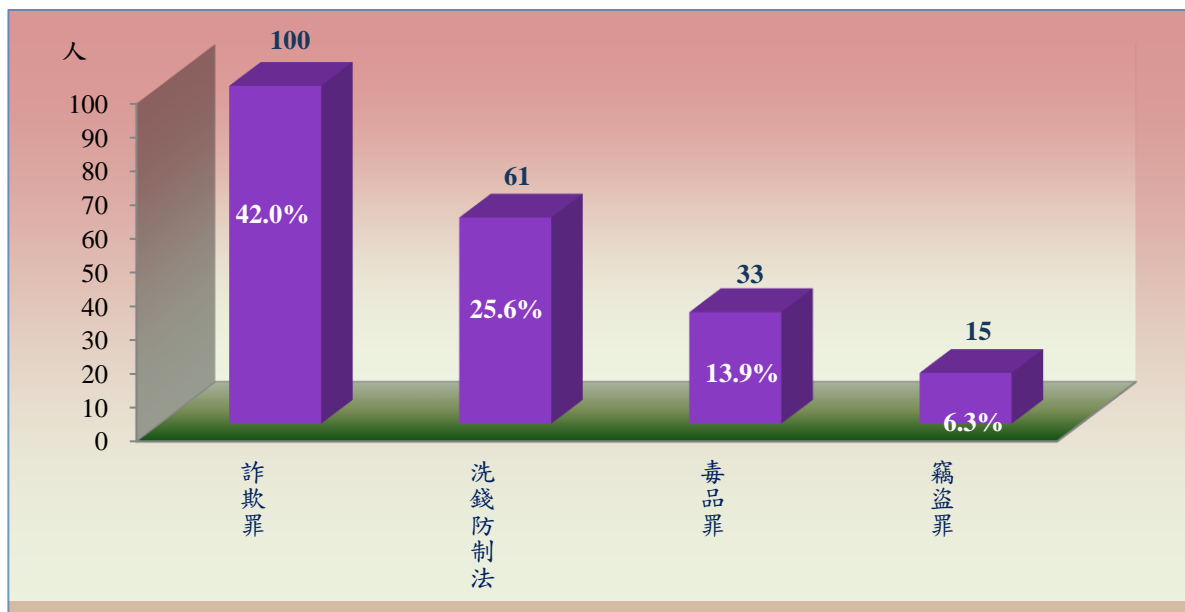
表9 法務部矯正署臺北監獄臺北女子分監在監受刑人主要罪名

單位：人、%

項目別	110年底	111年底	112年底	113年底	114年底	
						百分比(%)
總計	172	184	200	191	238	100.0
公共危險罪	8	10	16	9	3	1.3
偽造文書印文罪	9	7	5	4	4	1.7
偽造有價證券罪	8	6	4	4	2	0.8
殺人罪	1	1	2	-	-	-
傷害罪	1	2	-	-	2	0.8
竊盜罪	15	24	9	13	15	6.3
侵占罪	6	6	4	4	5	2.1
詐欺罪	37	49	48	43	100	42.0
妨害自由罪	-	-	3	1	2	0.8
洗錢防制法	3	28	47	51	61	25.6
毒品罪	76	43	53	51	33	13.9
其他罪名	8	8	9	11	11	4.6

註：毒品罪人數含毒品危害防制條例、肅清煙毒條例及麻醉藥品管理條例人數，以下同。

圖6 法務部矯正署臺北監獄臺北女子分監在監受刑人主要罪名
114年底



(八) 在監受刑人應執行有期徒刑

114年底在監受刑人人數為238人，其中應執行有期徒刑以一年以上三年未滿者76人，占31.9%為最高；六月以下者75人，占31.5%次之；三年以上五年未滿者29人，占12.2%再次之，三者合計為180人，占75.6%。若以10年以上作統計（含無期徒刑者，借提暫寄本分監），則合計為11人，占4.6%。

表10 法務部矯正署臺北監獄臺北女子分監在監受刑人應執行刑期

項目別		單位：人、%				
		110年底	111年底	112年底	113年底	114年底 百分比(%)
總計		172	184	200	191	238 100.0
無期徒刑		-	-	-	-	-
有期徒刑	六月以下	39	61	82	78	75 31.5
	逾六月一年未滿	12	12	15	15	16 6.7
	一年以上三年未滿	59	72	60	50	76 31.9
	三年以上五年未滿	29	13	13	15	29 12.2
	五年以上七年未滿	20	15	15	11	9 3.8
	七年以上十年未滿	1	-	2	3	6 2.5
	十年以上十五年以下	1	1	3	5	7 2.9
刑	逾十五年	3	3	5	5	4 1.7
拘役		7	7	5	8	14 5.9
罰金（易服勞役）		1	-	-	1	2 0.8

圖7 法務部矯正署臺北監獄臺北女子分監在監受刑人應執行刑期
114年底

