

法務部矯正署臺中監獄

收容現況及特性

一、收容對象

本監收容對象包含受刑人、受保安處分人、受戒治人，如下：

(一) 受刑人部分：以收容累、再犯男性受刑人為原則，收容情形如下：

- 1、臺灣臺中高分檢及臺中、南投、苗栗、彰化等檢察署指揮執行之男性受刑人。
- 2、收容自臺中分監、南投分監、苗栗分監等移入觸犯家庭暴力罪、妨害性自主罪或違反保護令罪之男性受刑人。
- 3、本監培德醫院收治全國各監獄、技能訓練所罹患重病及精神病患受刑人。

(二) 受保安處分人：收容苗栗、台中、南投、彰化、雲林、嘉義等檢察署指揮執行妨害性自主罪裁定刑前強制治療及全國各檢察署裁定刑後強制治療之受保安處分人。

(三) 受戒治人：本監培德醫院兼收治全國各戒治所罹患重病之受戒治人。

(四) 外役分監：本監於104年9月1日成立外役分監，收容全國各監所符合外役監收容條件之受刑人。



二、收容特色

113年3月底在監收容人有4,806人（含受刑人4,805人、受保安處分人0人、受戒治人1人），核定容額為4,439人，超額收容367人，超額收容比率為8.3%。

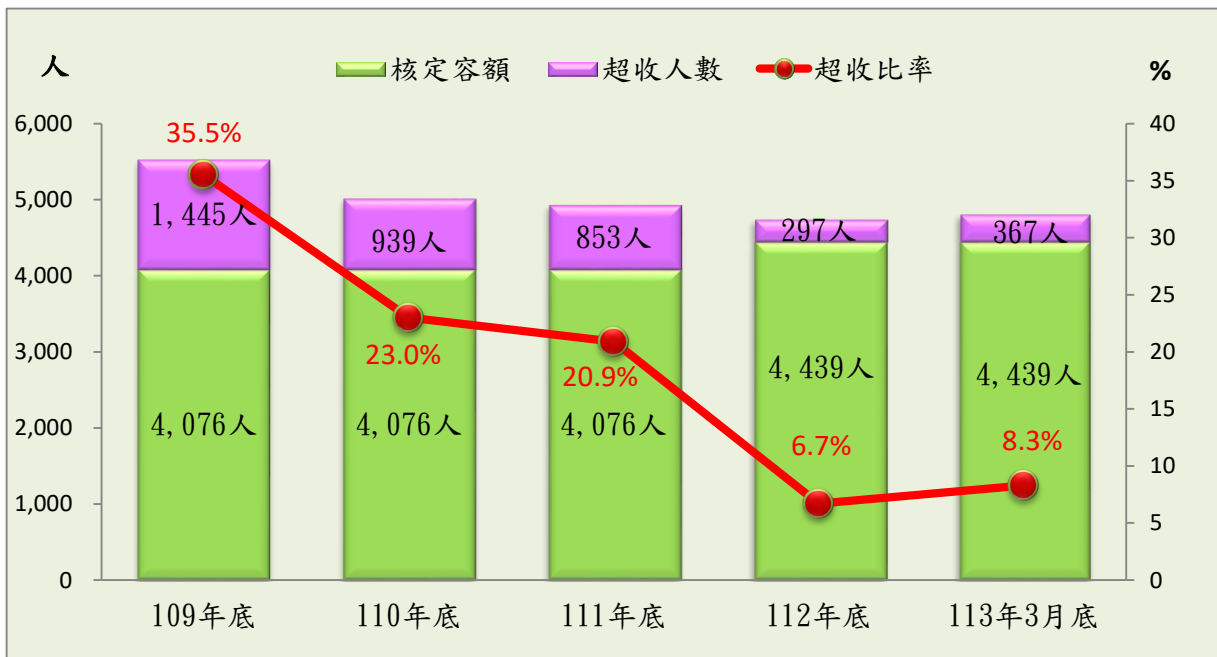
表1 法務部矯正署臺中監獄在監所各類收容人數

項目別	單位：人				
	109年底	110年底	111年底	112年底	113年3月底
總收容人數	5,521	5,015	4,929	4,736	4,806
受刑人	5,464	4,845	4,834	4,736	4,805
受保安處分人	57	49	27	-	-
受戒治人	-	121	68	-	1

表2 法務部矯正署臺中監獄收容人超額收容狀況

項目別	單位：人、%				
	109年底	110年底	111年底	112年底	113年3月底
總收容人數	5,521	5,015	4,929	4,736	4,806
核定容額	4,076	4,076	4,076	4,439	4,439
超收人數	1,445	939	853	297	367
超收比率(%)	35.5	23.0	20.9	6.7	8.3

圖1 法務部矯正署臺中監獄收容人超額收容情形



(二) 在監受刑人罪名

113年3月底在監受刑人為4,805人，其中以毒品罪2,075人占43.2%最多；其次詐欺罪547人占11.4%；第三為妨害性自主罪428人占8.9%，三者合計為3,050人占63.5%。

表3 法務部矯正署臺中監獄在監受刑人主要罪名

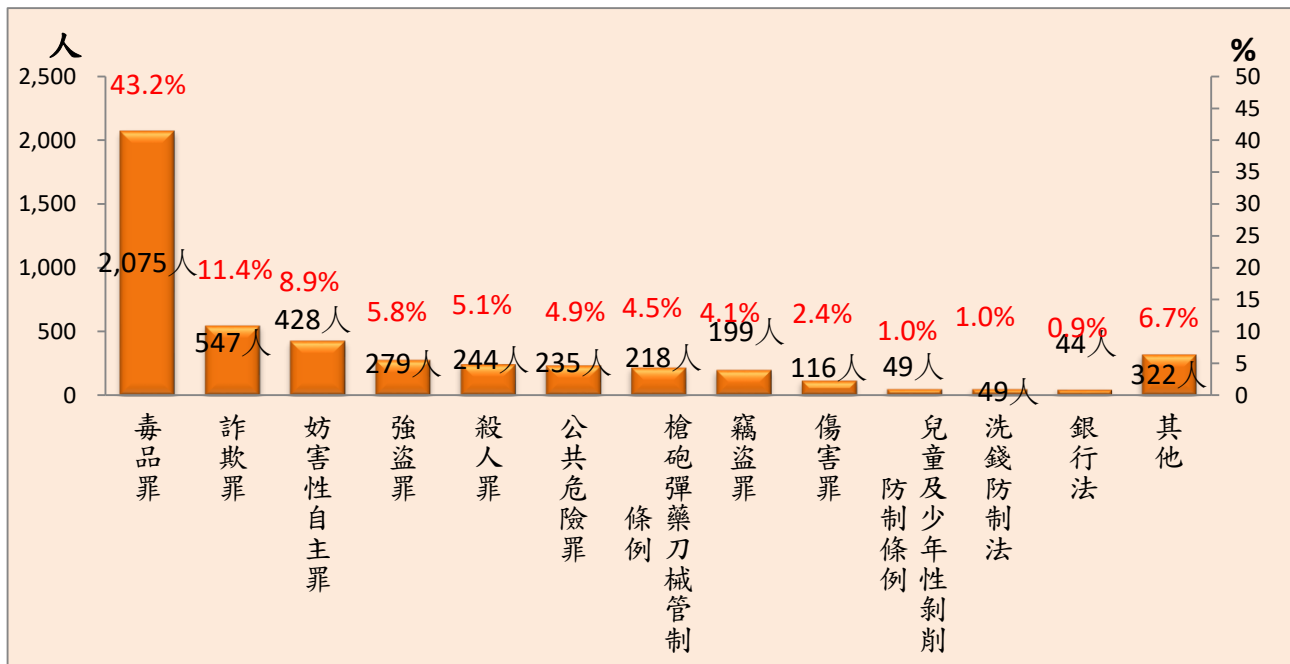
單位：人、%

項目別	109年底	110年底	111年底	112年底	113年3月底	百分比(%)
總計	5,464	4,845	4,834	4,736	4,805	100.0
毒品罪	2,391	2,142	2,074	2,050	2,075	43.2
詐欺罪	684	554	580	526	547	11.4
妨害性自主罪	532	492	460	445	428	8.9
強盜罪	305	286	276	291	279	5.8
殺人罪	231	222	226	233	244	5.1
公共危險罪	319	209	270	212	235	4.9
槍砲彈藥刀械管制條例	259	246	211	211	218	4.5
竊盜罪	216	178	208	187	199	4.1
傷害罪	88	104	101	119	116	2.4
兒童及少年性剝削防制條例	30	35	39	52	49	1.0
洗錢防制法	2	2	13	37	49	1.0
銀行法	19	30	37	40	44	0.9
其他	388	345	339	333	322	6.7

註：毒品罪人數包含毒品危害防制條例、肅清煙毒條例及麻醉藥品管理條例人數，以下同

圖2 法務部矯正署臺中監獄在監受刑人主要罪名

113年3月底



(三) 在監受刑人年齡

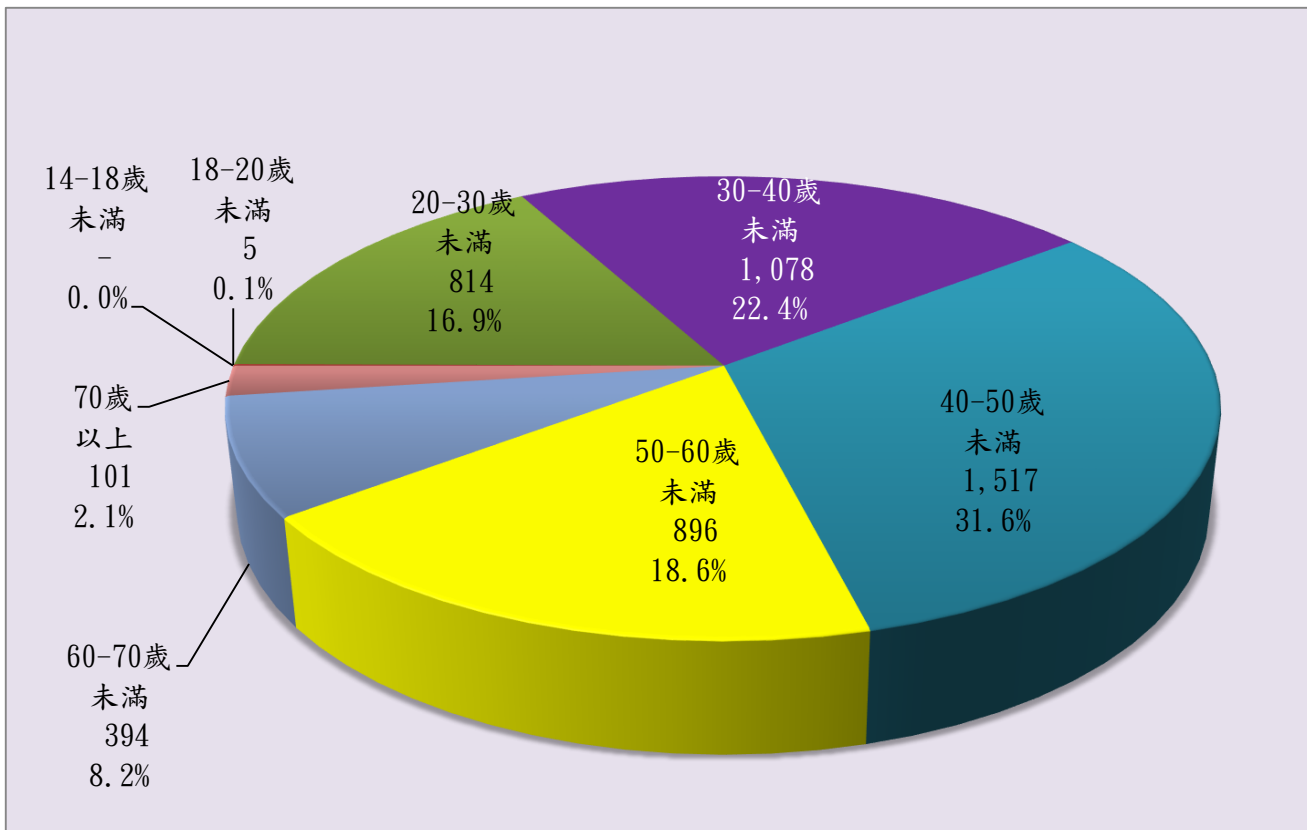
113年3月底在監受刑人為4,805人，其中年齡以40-50歲未滿者1,517人占31.6%最多；其次為30-40歲未滿者1,078人占22.4%；第三為50-60歲未滿者896人占18.6%，三者合計為3,491人，占72.6%。

表4 法務部矯正署臺中監獄在監受刑人年齡

單位：人、%

年 月	總計	14-18歲 未滿	18-20歲 未滿	20-30歲 未滿	30-40歲 未滿	40-50歲 未滿	50-60歲 未滿	60-70歲 未滿	70歲 以上
109年底	5,464	-	2	958	1,295	1,810	957	391	51
110年底	4,845	-	2	808	1,057	1,618	894	392	74
111年底	4,834	-	1	811	1,084	1,572	868	413	85
112年底	4,736	-	3	808	1,043	1,490	895	406	91
113年3月底	4,805	-	5	814	1,078	1,517	896	394	101
結構比(%)	100.0	0.0	0.1	16.9	22.4	31.6	18.6	8.2	2.1

圖3 法務部矯正署臺中監獄在監受刑人年齡
113年3月底



(四) 在監受刑人應執行刑刑名

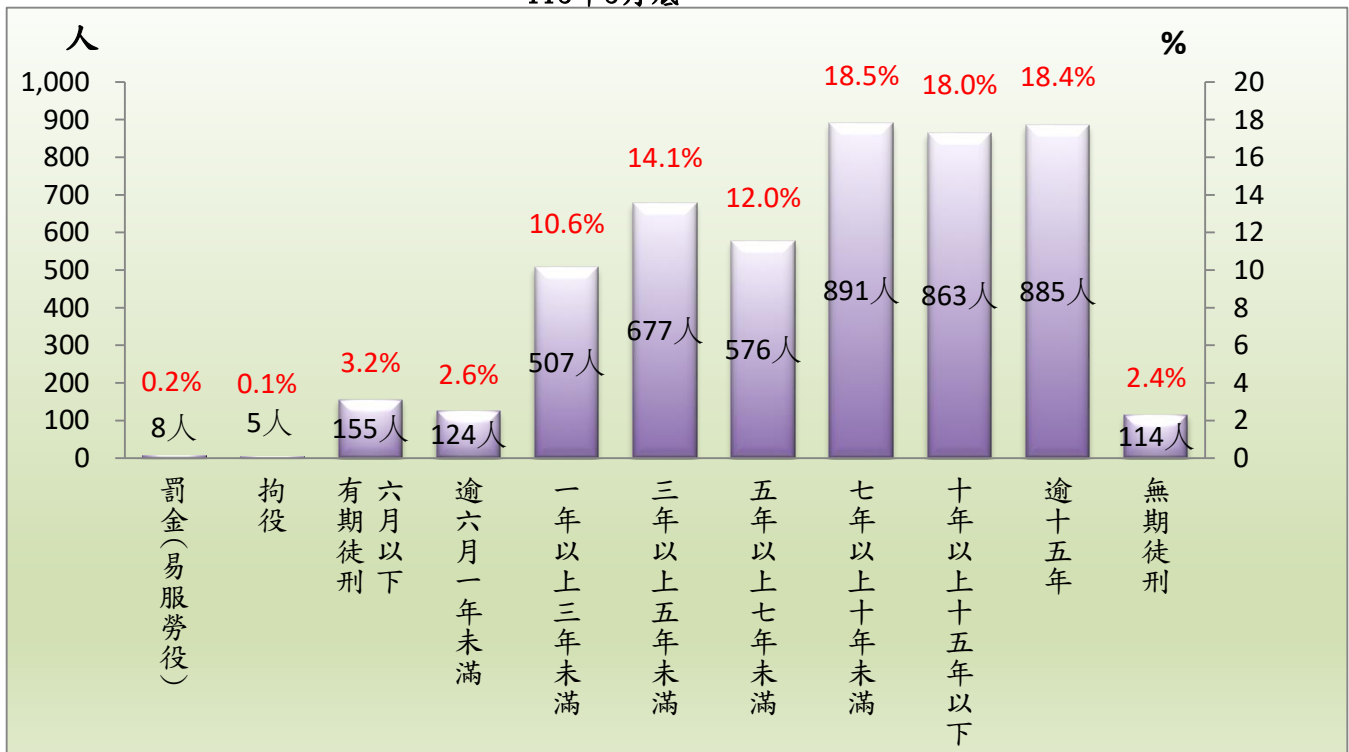
113年3月底在監受刑人為4,805人，其中以七年以上十年未滿者891人，占18.5%為最高；逾十五年者885人，占18.4%次之；十年以上十五年以下者863人，占18%再次之。若以十年以上作統計，則合計為1,761人，占36.7%。

表5 法務部矯正署臺中監獄在監受刑人應執行刑刑名

單位：人、%

項	目	別	109年底	110年底	111年底	112年底	113年3月底	百分比(%)
總	計		5,464	4,845	4,834	4,736	4,805	100.0
罰	金 (易 服 勞 役)		21	19	11	17	8	0.2
拘	役		15	15	14	15	5	0.1
有	六 月 以 下		165	104	151	128	155	3.2
期	逾 六 月 一 年 未 滿		173	96	103	96	124	2.6
徒	一 年 以 上 三 年 未 滿		711	534	561	515	507	10.6
刑	三 年 以 上 五 年 未 滿		845	720	700	666	677	14.1
	五 年 以 上 七 年 未 滿		587	568	562	563	576	12.0
	七 年 以 上 十 年 未 滿		944	923	904	896	891	18.5
	十 年 以 上 十 五 年 以 下		888	830	834	849	863	18.0
無	逾 十 五 年		990	922	884	881	885	18.4
期	徒 刑		125	114	110	110	114	2.4

圖4 法務部矯正署臺中監獄在監受刑人應執行刑刑名
113年3月底



(五) 新入監受刑人罪名

113年1-3月新入監受刑人為291人，其中以毒品罪75人占25.8%最多；其次為公共危險罪54人占18.6%；第三為詐欺罪35人占12%，三者合計為164人占56.4%。

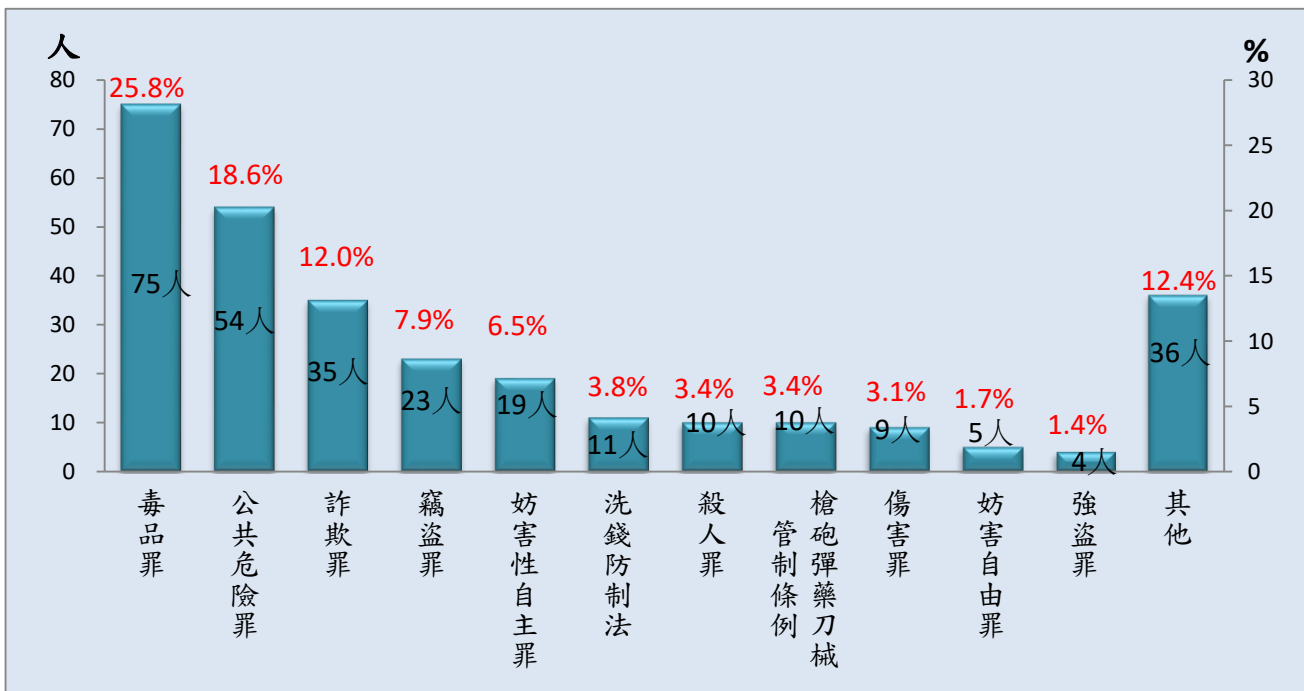
表6 法務部矯正署臺中監獄新入監受刑人主要罪名

單位：人、%

罪名別	109年	110年	111年	112年	113年1-3月	
					人數	百分比(%)
總計	2,017	1,498	1,484	1,422	291	100.0
毒品罪	444	348	346	340	75	25.8
公共危險罪	497	271	290	262	54	18.6
詐欺罪	325	241	229	196	35	12.0
竊盜罪	153	95	109	89	23	7.9
妨害性自主罪	110	95	99	85	19	6.5
洗錢防制法	4	3	20	47	11	3.8
殺人罪	43	31	24	26	10	3.4
槍砲彈藥刀械管制條例	94	80	79	64	10	3.4
傷害罪	55	50	51	61	9	3.1
妨害自由罪	11	13	22	20	5	1.7
強盜罪	36	50	28	42	4	1.4
其他	245	221	187	190	36	12.4

圖5 法務部矯正署臺中監獄新入監受刑人主要罪名

113年1-3月



(六) 實際出獄受刑人罪名

113年1-3月出監受刑人為402人，其中以毒品罪73人占18.2 %最多；其次為公共危險罪70人占17.4 %；第三為詐欺罪46人占11.4 %，三者合計為189人占47 %。

表7 法務部矯正署臺中監獄實際出獄受刑人主要罪名

單位：人、%

罪名別	109年	110年	111年	112年	113年1-3月	
					人數	百分比(%)
總計	2,261	2,027	1,730	1,742	402	100.0
毒品罪	520	510	431	396	73	18.2
公共危險罪	518	396	269	326	70	17.4
詐欺罪	234	327	243	286	46	11.4
妨害性自主罪	183	171	161	128	43	10.7
竊盜罪	178	138	99	112	41	10.2
槍砲彈藥刀械管制條例	105	98	114	81	17	4.2
傷害罪	86	55	61	63	16	4.0
強盜罪	64	31	46	39	15	3.7
洗錢防制法	1	2	16	38	14	3.5
侵占罪	31	24	19	15	8	2.0
殺人罪	37	32	33	28	6	1.5
其他	304	243	238	230	53	13.2

圖6 法務部矯正署臺中監獄實際出獄受刑人主要罪名
113年1-3月

