

法務部矯正署臺北女子看守所

收容現況及特性

- 一、收容對象：女性收容人，包括以下各類型：
 - 1、本所收容基隆市、臺北市、新北市、桃園市一、二、三審以及宜蘭、新竹等地方法院上訴二、三審之女性刑事被告。
 - 2、附設勒戒處所收容新竹地區以北至宜蘭地區法院裁定觀察勒戒處分之女性受觀察勒戒人。
 - 3、附設民事管收所收容桃園地區以北至基隆地區法院裁定管收之女性被管收處分人。
 - 4、附設分監收容臺灣士林、基隆地方檢察署指揮執行刑期3年以下；臺灣臺北、新北地方檢察署指揮執行刑期6月未滿之受刑人及兼收他監移入刑期7年以下之女性受刑人。
- 二、核定收容額：384名。



(一)收容特色

112年4月底收容人共計375人，其中分監受刑人計193人、押候執行者(乙種指揮書入監)計22人、被告及被管收人計93人、受觀察勒戒人計67人，核定容額為384人，超額收容人數為0人。

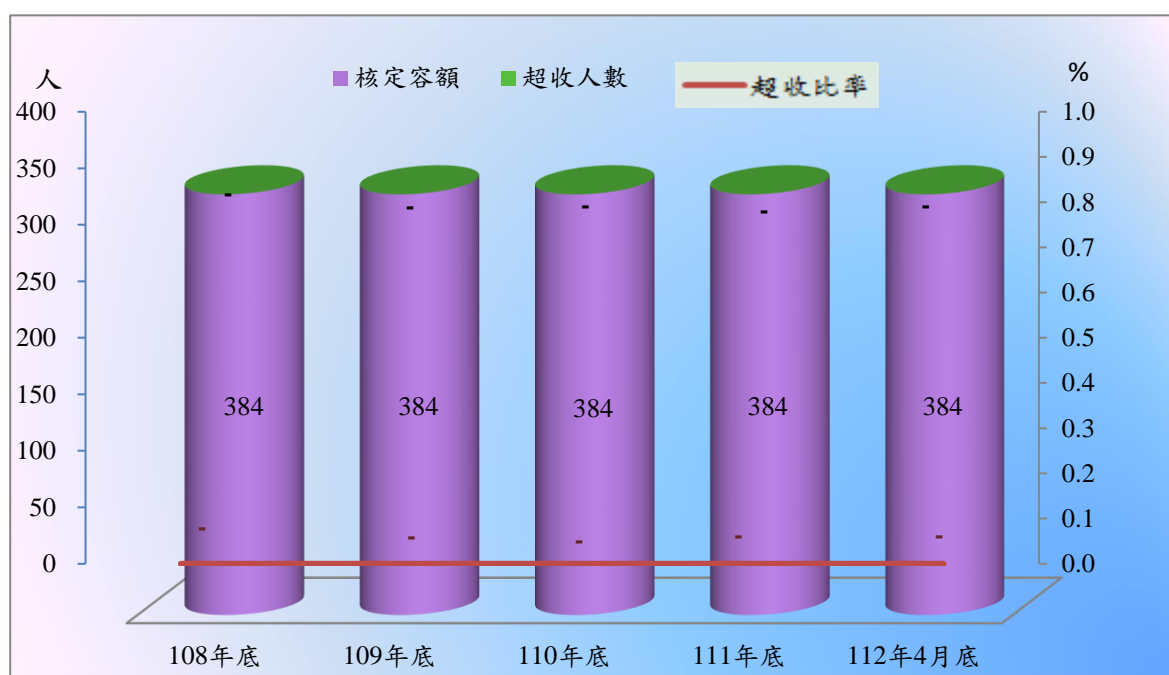
表1 法務部矯正署臺北女子看守所各類收容人數

項目別	單位：人				
	108年底	109年底	110年底	111年底	112年4月底
總收容人數	339	343	344	365	375
受刑人	205	224	172	184	193
押候執行者	20	13	15	13	22
被告及被管收人	83	73	56	84	93
受觀察勒戒人	31	33	101	84	67

表2 法務部矯正署臺北女子看守所收容人超額收容情形

項目別	單位：人、%				
	108年底	109年底	110年底	111年底	112年4月底
總收容人數	339	343	344	365	375
核定容額	384	384	384	384	384
超收人數	-	-	-	-	-
超收比率(%)	-	-	-	-	-

圖1 法務部矯正署臺北女子看守所收容人超額收容情形



(二) 看守所及其觀察勒戒處所收容情形

112年1-4月被告入所96人，出所87人，月底在所93人；受觀察勒戒人入所228人，出所245人，月底在所67人。

表3 法務部矯正署臺北女子看守所收容情形

單位：人

年月別	總計	上 年 底 在 所 人 數	入 所 人 數	出 所 人 數	年 (月) 底 在 所 人 數
108年	375	70	305	292	83
109年	328	83	245	255	73
110年	280	73	207	224	56
111年	289	56	233	205	84
112年1-4月	180	84	96	87	93

表4 法務部矯正署臺北女子看守所附設觀察勒戒處所收容情形

單位：人

年月別	總計	上年底 在所人數	入所人數	出所人數	年(月)底 在所人數
108年	267	19	248	236	31
109年	235	31	204	202	33
110年	728	33	695	627	101
111年	973	101	872	889	84
112年1-4月	312	84	228	245	67

(三) 在所各類收容人年齡

112年4月底在所各類收容人(不含押候執行者)計353人，其中年齡40歲以上50歲未滿102人占28.9%最多；其次為年齡30歲以上40歲未滿89人占25.2%；第三為年齡20歲以上30歲未滿79人占22.4%，三者合計為270人，占76.5%。

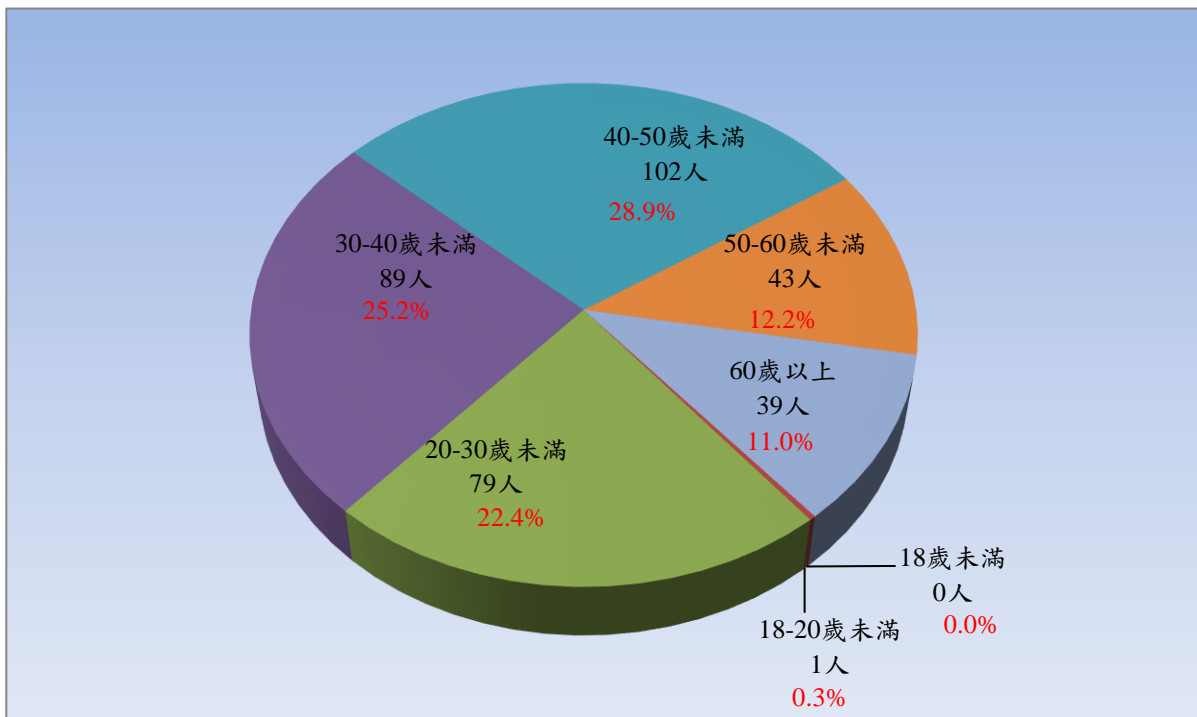
表5 法務部矯正署臺北女子看守所各類收容人年齡
112年4月底

單位：人、%

項目別	總計	18歲未滿	18-20歲未滿	20-30歲未滿	30-40歲未滿	40-50歲未滿	50-60歲未滿	60歲以上
總收容人數	353	-	1	79	89	102	43	39
結構比 (%)	100.0	-	0.3	22.4	25.2	28.9	12.2	11.0
受刑人	193	-	-	28	44	58	33	30
被告	93	-	-	39	21	17	8	8
成年受觀察勒戒人	67	-	1	12	24	27	2	1

註：本表不含押候執行者及被管收入。

圖2 法務部矯正署臺北女子看守所各類收容人年齡
112年4月底



(四) 在所各類收容人學歷

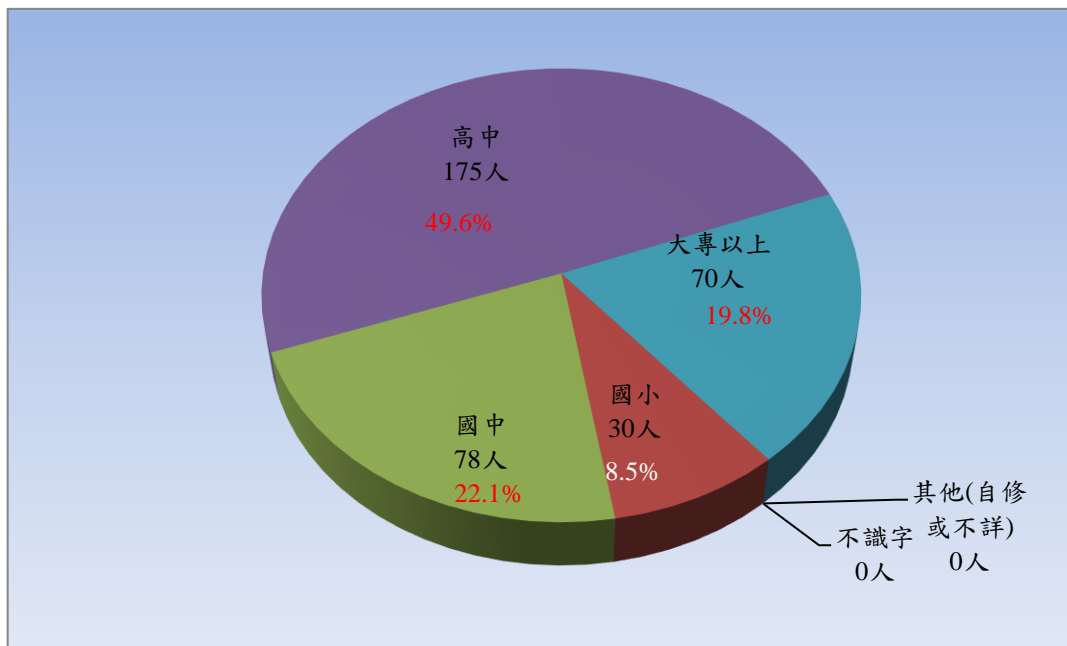
112年4月底在所各類收容人(不含押候執行者)計353人，其中學歷以高中175人占49.6%最多；其次為學歷國中78人占22.1%；第三為學歷大專以上70人占19.8%，三者合計為323人占91.5%。

表6 法務部矯正署臺北女子看守所各類收容人學歷
112年4月底

項目別	單位：人、%						
	總計	不識字	國小	國中	高中	大專以上	其他(自修或不詳)
總收容人數	353	-	30	78	175	70	-
結構比(%)	100.0	-	8.5	22.1	49.6	19.8	-
受刑人	193	-	22	44	88	39	-
被告	93	-	4	18	51	20	-
成年受觀察勒戒人	67	-	4	16	36	11	-

註：本表不含押候執行者及被管收人。

圖3 法務部矯正署臺北女子看守所各類收容人學歷
112年4月底



(五) 新入監受刑人罪名

112年1-4月新入監受刑人人數為158人，其中罪名以洗錢防制法34人占21.5%最多；其次為竊盜罪32人占20.3%；第三為詐欺罪及毒品罪各25人各占15.8%，前三名合計為116人，占73.4%。

表7 法務部矯正署臺北監獄臺北女子分監新入監受刑人主要罪名

項目別	108年	109年	110年	111年	112年1-4月	
					人數	百分比(%)
總計	500	433	337	423	158	100.0
公共危險罪	46	37	26	32	13	8.2
偽造文書印文罪	19	9	11	14	5	3.2
賭博罪	2	5	-	1	-	-
傷害罪	20	13	17	19	7	4.4
妨害自由罪	4	4	-	4	-	-
竊盜罪	105	102	65	120	32	20.3
侵占罪	12	17	9	16	5	3.2
詐欺罪	60	48	61	89	25	15.8
誣告罪	1	2	1	2	1	0.6
洗錢防制法	1	1	6	49	34	21.5
毒品罪	200	171	105	47	25	15.8
其他罪名	30	24	36	30	11	7.0

圖4 法務部矯正署臺北監獄臺北女子分監新入監受刑人主要罪名
112年1-4月



(六) 實際出獄受刑人罪名分析

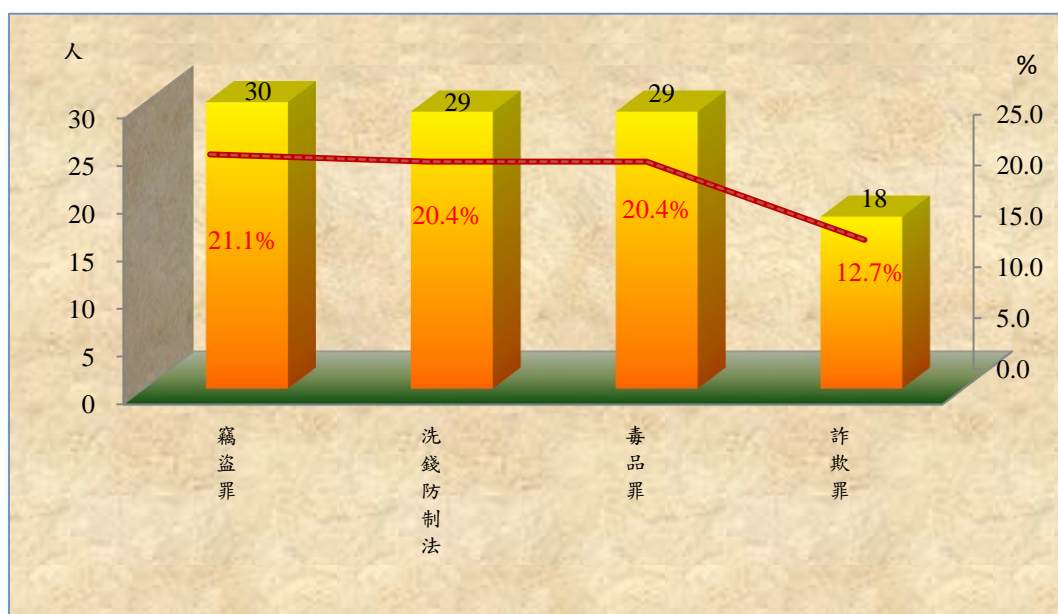
112年1-4月出監受刑人人數為142人，其中罪名以竊盜罪者30人，占21.1%最多；其次為洗錢防制法及毒品罪者各29人，各占20.4%；第三為詐欺罪者18人，占12.7%，前三名合計為106人，占74.6%。

表8 法務部矯正署臺北監獄臺北女子分監實際出獄受刑人主要罪名

單位：人、%

項目別	108年	109年	110年	111年	112年1-4月	
					人數	百分比(%)
總計	483	451	365	381	142	100.0
公共危險罪	48	31	21	29	10	7.0
妨害公務罪	3	3	3	9	-	-
偽造文書印文罪	16	13	6	11	3	2.1
賭博罪	2	5	-	1	-	-
傷害罪	18	11	15	18	7	4.9
妨害自由罪	3	4	-	4	-	-
竊盜罪	97	94	70	105	30	21.1
侵占罪	12	16	9	15	7	4.9
詐欺罪	54	49	45	63	18	12.7
洗錢防制法	1	-	5	18	29	20.4
毒品罪	201	201	156	85	29	20.4
其他罪名	28	24	35	23	9	6.3

圖5 法務部矯正署臺北監獄臺北女子分監實際出獄受刑人主要罪名
112年1-4月



(七) 在監受刑人罪名

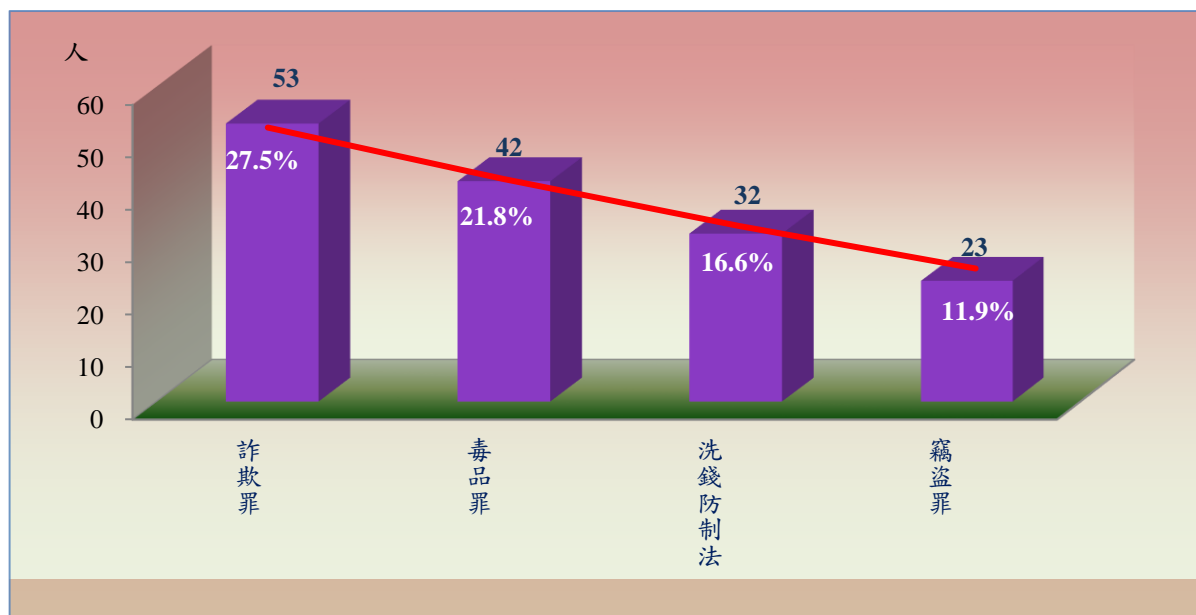
112年4月底在監受刑人人數為193人，其中罪名以詐欺罪者53人，占27.5%最多；其次為毒品罪者42人，占21.8%；第三為洗錢防制法者32人，占16.6%，三者合計為127人，占65.9%。

表9 法務部矯正署臺北監獄臺北女子分監在監受刑人主要罪名

項目別	108年底	109年底	110年底	111年底	112年4月底	
					人數	百分比(%)
總計	205	224	172	184	193	100.0
公共危險罪	4	5	8	10	11	5.7
偽造文書印文罪	10	6	9	7	9	4.7
賭博罪	-	-	-	-	-	-
殺人罪	2	1	1	1	2	1.0
傷害罪	2	2	1	2	1	0.5
竊盜罪	17	23	15	24	23	11.9
侵占罪	4	7	6	6	4	2.1
詐欺罪	21	24	37	49	53	27.5
妨害自由罪	1	-	-	-	1	0.5
洗錢防制法	-	1	3	28	32	16.6
毒品罪	132	135	76	43	42	21.8
其他罪名	12	20	16	14	15	7.8

註：毒品罪人數含毒品危害防制條例、肅清煙毒條例及麻醉藥品管理條例人數，以下同。

圖6 法務部矯正署臺北監獄臺北女子分監在監受刑人主要罪名
112年4月底



(八) 在監受刑人應執行有期徒刑

112年4月底在監受刑人人數為193人，其中應執行有期徒刑以一年以上三年未滿者75人，占38.9%為最高；六月以下者63人，占32.6%次之；五年以上七年未滿者16人，占8.3%再次之，三者合計為154人，占79.8%。若以10年以上作統計（含無期徒刑者，借提暫寄本分監），則合計為4人，占2.1%。

表10 法務部矯正署臺北監獄臺北女子分監在監受刑人應執行刑期

項目別		108年底	109年底	110年底	111年底	112年4月底	
						人數	百分比(%)
總計		205	224	172	184	193	100.0
無期徒刑		-	-	-	-	-	-
有期徒刑	六月以下	54	45	39	61	63	32.6
	逾六月一年未滿	17	16	12	12	13	6.7
	一年以上三年未滿	63	76	59	72	75	38.9
	三年以上五年未滿	38	47	29	13	13	6.7
	五年以上七年未滿	21	28	20	15	16	8.3
	七年以上十年未滿	3	-	1	-	1	0.5
	十年以上十五年以下	-	2	1	1	-	-
	逾十五年	1	2	3	3	4	2.1
拘役		8	8	7	7	8	4.1
罰金（易服勞役）		-	-	1	-	-	-

圖7 法務部矯正署臺北監獄臺北女子分監在監受刑人應執行刑期
112年4月底

