

## 法務部矯正署臺北女子看守所

### 收容現況及特性

一、收容對象：女性收容人，包括以下各類型：

- 1、本所收容基隆市、臺北市、新北市、桃園市一、二、三審以及宜蘭、新竹等地方法院上訴二、三審之女性刑事被告。
- 2、附設勒戒處所收容新竹地區以北至宜蘭地區法院裁定觀察勒戒處分之女性受觀察勒戒人。
- 3、附設民事管收所收容桃園地區以北至基隆地區法院裁定管收之女性被管收處分。
- 4、附設分監收容臺灣士林、基隆地方檢察署指揮執行刑期3年以下；臺灣臺北、新北地方檢察署指揮執行刑期6月未滿之受刑人及兼收他監移入刑期7年以下之女性受刑人。

二、核定收容額：384名。



(一)收容特色

110年3月底收容人共計345人，其中分監受刑人計182人、押候執行者(乙種指揮書入監)計14人、被告及被管收人計60人、受觀察勒戒人計89人，核定容額為384人，超額收容人數為-39人，超額收容比率-10.2%。

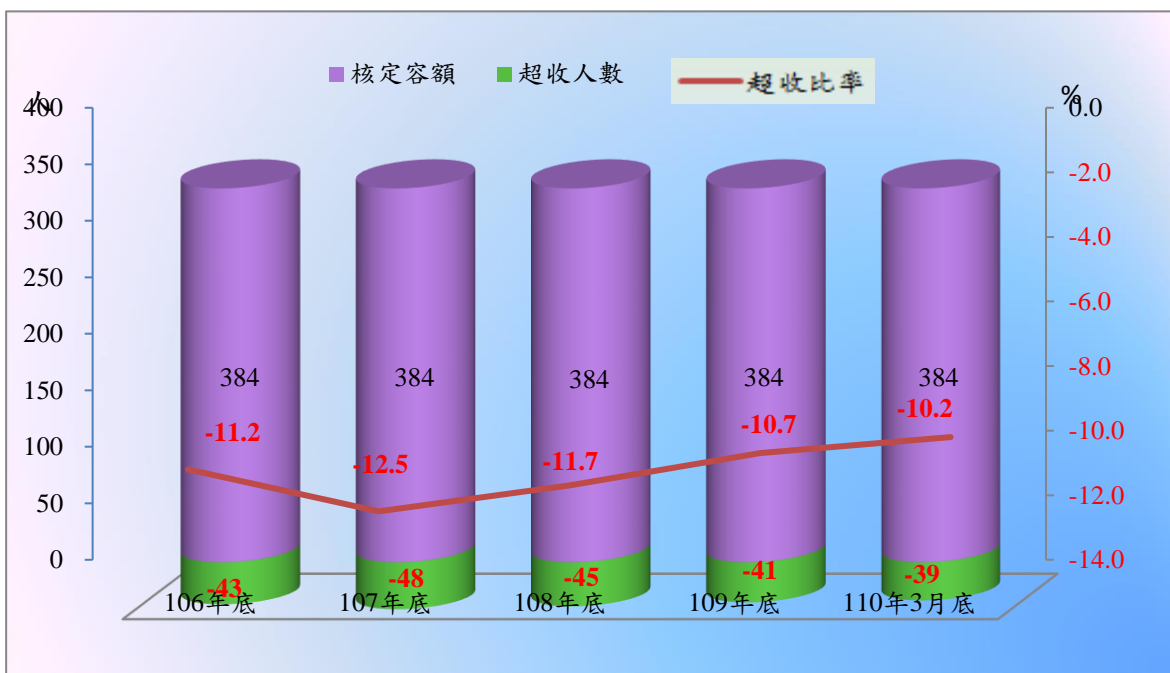
表1 法務部矯正署臺北女子看守所各類收容人數

項目別	單位：人				
	106年底	107年底	108年底	109年底	110年3月底
總收容人數	341	336	339	343	345
受刑人	198	228	205	224	182
押候執行者	15	19	20	13	14
被告及被管收人	86	70	83	73	60
受觀察勒戒人	42	19	31	33	89

表2 法務部矯正署臺北女子看守所收容人超額收容情形

項目別	單位：人、%				
	106年底	107年底	108年底	109年底	110年3月底
總收容人數	341	336	339	343	345
核定容額	384	384	384	384	384
超收人數	-43	-48	-45	-41	-39
超收比率(%)	-11.2	-12.5	-11.7	-10.7	-10.2

圖1 法務部矯正署臺北女子看守所收容人超額收容情形



## (二) 看守所及其觀察勒戒處所收容情形

110年1-3月被告新入所57人，出所70人，月底在所60人；受觀察勒戒人入所159人，出所103人，月底在所89人。

表3 法務部矯正署臺北女子看守所收容情形

單位：人

年月別	總計	上 年 底 在 所 人 數	入 所 人 數	出 所 人 數	年 ( 月 ) 底 在 所 人 數
106年	396	84	312	310	86
107年	392	86	306	322	70
108年	375	70	305	292	83
109年	328	83	245	255	73
110年1-3月	130	73	57	70	60

表4 法務部矯正署臺北女子看守所附設觀察勒戒處所收容情形

單位：人

年月別	總計	上年底 在所人數	入所人數	出所人數	年(月)底 在所人數
106年	460	51	409	418	42
107年	370	42	328	351	19
108年	267	19	248	236	31
109年	235	31	204	202	33
110年1-3月	192	33	159	103	89

### (三) 在所各類收容人年齡

110年3月底在所各類收容人(不含押候執行者)計329人，其中年齡30歲以上40歲未滿112人占34.0%最多；其次為年齡40歲以上50歲未滿100人占30.4%；第三為年齡20歲以上30歲未滿54人占16.4%，三者合計為266人，占80.8%。

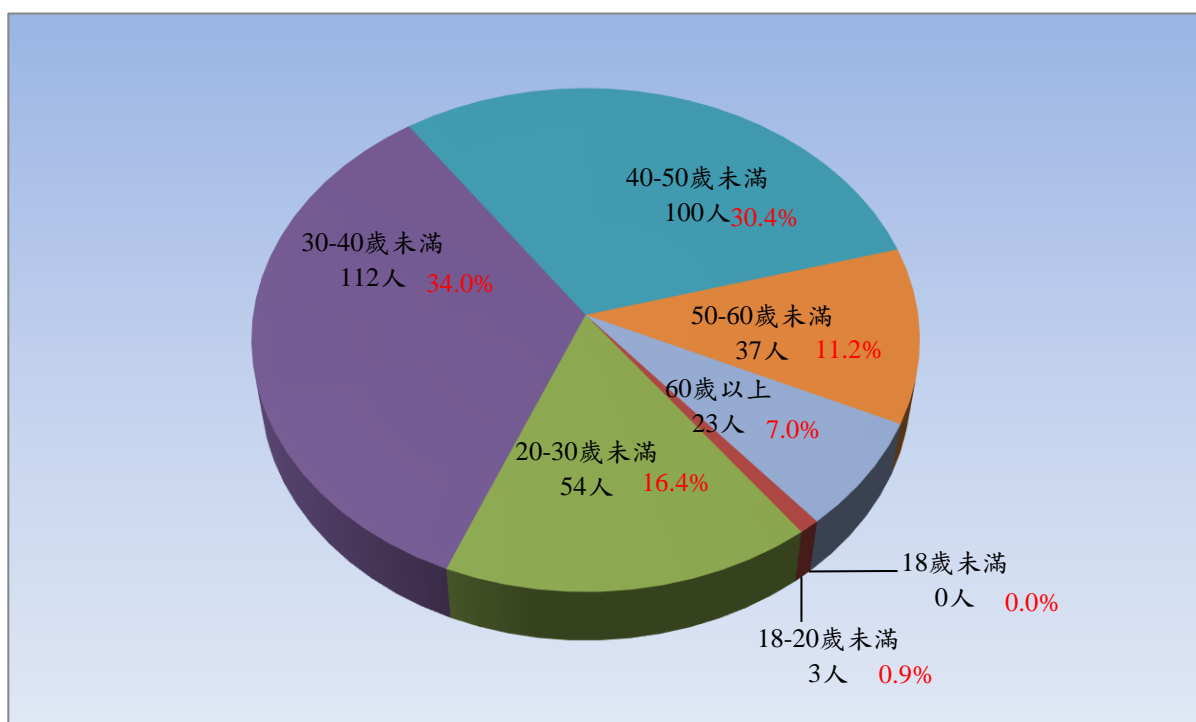
表5 法務部矯正署臺北女子看守所各類收容人年齡  
110年3月底

單位：人、%

項目別	總計	18歲未滿	18-20歲未滿	20-30歲未滿	30-40歲未滿	40-50歲未滿	50-60歲未滿	60歲以上
總收容人數	329	-	3	54	112	100	37	23
結構比 (%)	100.0	-	0.9	16.4	34.0	30.4	11.2	7.0
受刑人	182	-	-	23	63	57	24	15
被告	58	-	3	14	13	11	10	7
成年受觀察勒戒人	89	-	-	17	36	32	3	1

註：本表不含押候執行者及被管收人。

圖2 法務部矯正署臺北女子看守所各類收容人年齡  
110年3月底



#### (四) 在所各類收容人學歷

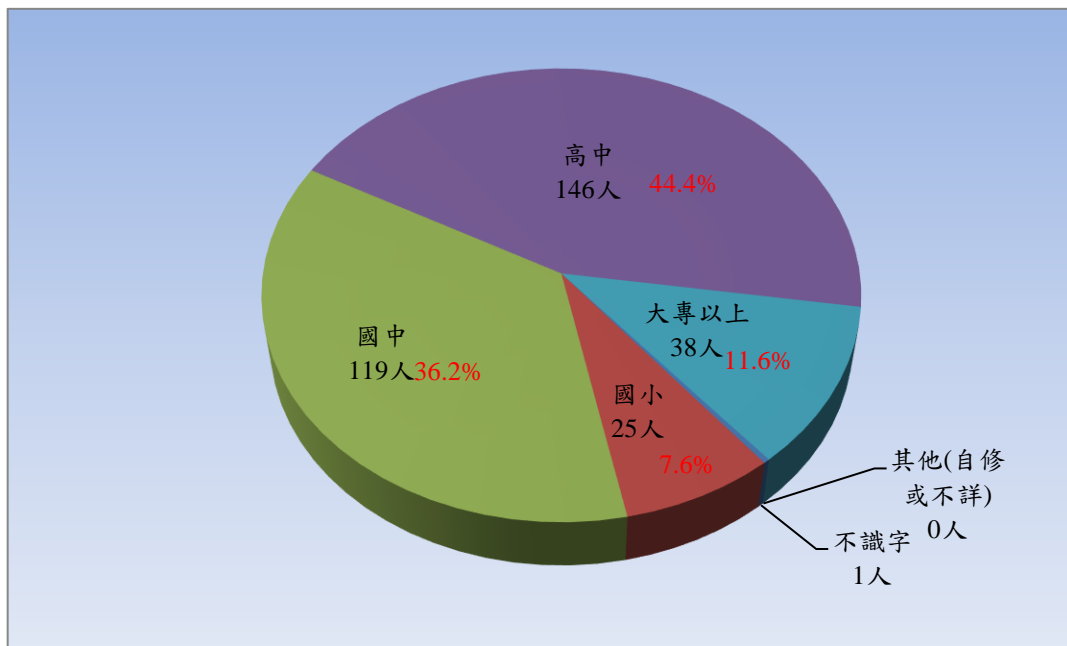
110年3月底在所各類收容人(不含押候執行者)計329人，其中學歷以高中146人占44.4%最多；其次為學歷國中119人占36.2%；第三為學歷大專以上38人占11.6%，三者合計為303人占92.2%。

表6 法務部矯正署臺北女子看守所各類收容人學歷  
110年3月底

項目別	單位：人、%						
	總計	不識字	國小	國中	高中	大專以上	其他(自修或不詳)
總收容人數	329	1	25	119	146	38	-
結構比(%)	100.0	0.3	7.6	36.2	44.4	11.6	-
受刑人	182	1	15	62	87	17	-
被告	58	-	3	16	24	15	-
成年受觀察勒戒人	89	-	7	41	35	6	-

註：本表不含押候執行者及被管收人。

圖3 法務部矯正署臺北女子看守所各類收容人學歷  
110年3月底



### (五) 新入監受刑人罪名

110年1-3月新入監受刑人人數為105人，其中罪名以毒品罪34人占32.4%最多；其次為竊盜罪20人占19.0%；第三為詐欺罪15人占14.3%，三者合計為69人，占65.7%。

表7 法務部矯正署臺北監獄臺北女子分監新入監受刑人主要罪名

單位：人、%

項目別	105年	106年	107年	108年	110年1-3月	
					人數	百分比(%)
總計	471	485	507	500	105	100.0
公共危險罪	47	46	49	46	11	10.5
偽造文書印文罪	12	8	12	19	3	2.9
賭博罪	6	1	-	2	-	-
傷害罪	14	22	25	20	7	6.7
妨害自由罪	3	3	2	4	-	-
竊盜罪	95	104	107	105	20	19.0
侵占罪	9	13	9	12	3	2.9
詐欺罪	52	49	64	60	15	14.3
誣告罪	1	3	1	1	-	-
毒品罪	188	201	201	200	34	32.4
其他罪名	44	35	37	31	12	11.4

圖4 法務部矯正署臺北監獄臺北女子分監新入監受刑人主要罪名  
110年1-3月



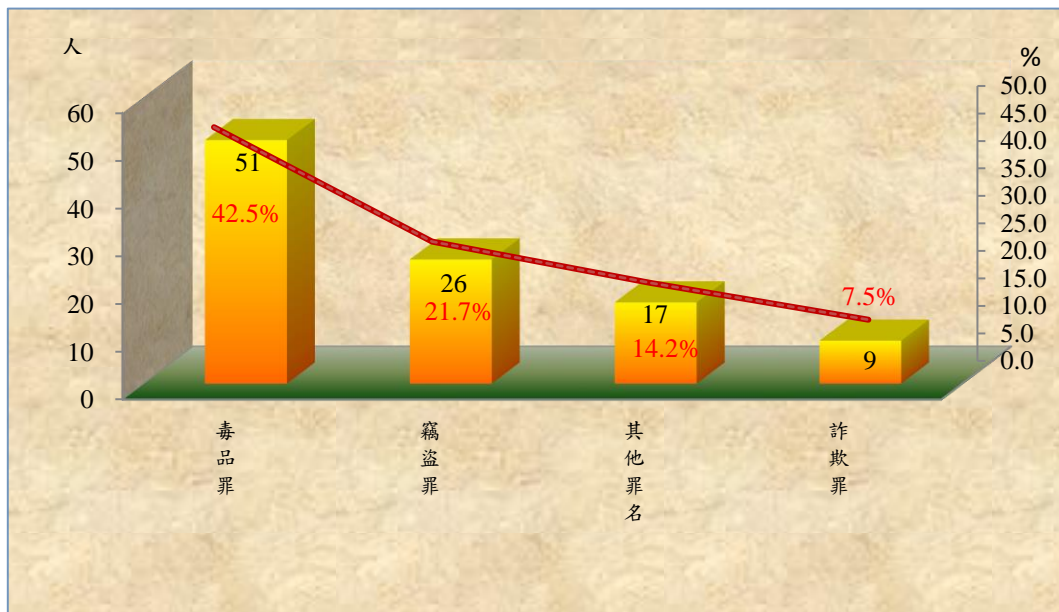
### (六) 實際出獄受刑人罪名分析

110年1-3月出監受刑人人數為120人，其中罪名以毒品罪者51人，占42.5%最多；其次為竊盜罪者26人，占21.7%；第三為其他罪名者17人，占14.2%，三者合計為94人，占78.4%。

表8 法務部矯正署臺北監獄臺北女子分監實際出獄受刑人主要罪名

項目別	106年	107年	108年	109年	110年1-3月	
					人數	百分比(%)
總計	468	456	483	451	120	100.0
公共危險罪	42	49	48	31	7	5.8
妨害公務罪	7	6	3	3	1	0.8
偽造文書印文罪	-	8	16	13	1	0.8
賭博罪	3	-	2	5	-	-
傷害罪	17	18	18	11	5	4.2
妨害自由罪	4	-	3	4	-	-
竊盜罪	105	86	97	94	26	21.7
侵占罪	12	11	12	16	3	2.5
詐欺罪	57	60	54	49	9	7.5
毒品罪	185	193	201	201	51	42.5
其他罪名	36	25	29	24	17	14.2

圖5 法務部矯正署臺北監獄臺北女子分監實際出獄受刑人主要罪名  
110年1-3月





### (七) 在監受刑人罪名

110年3月底在監受刑人人數為182人，其中罪名以毒品罪者103人，占56.6%最多；其次為詐欺罪者24人，占13.2%；第三為竊盜罪者16人，占8.8%，三者合計為143人，占78.6%。

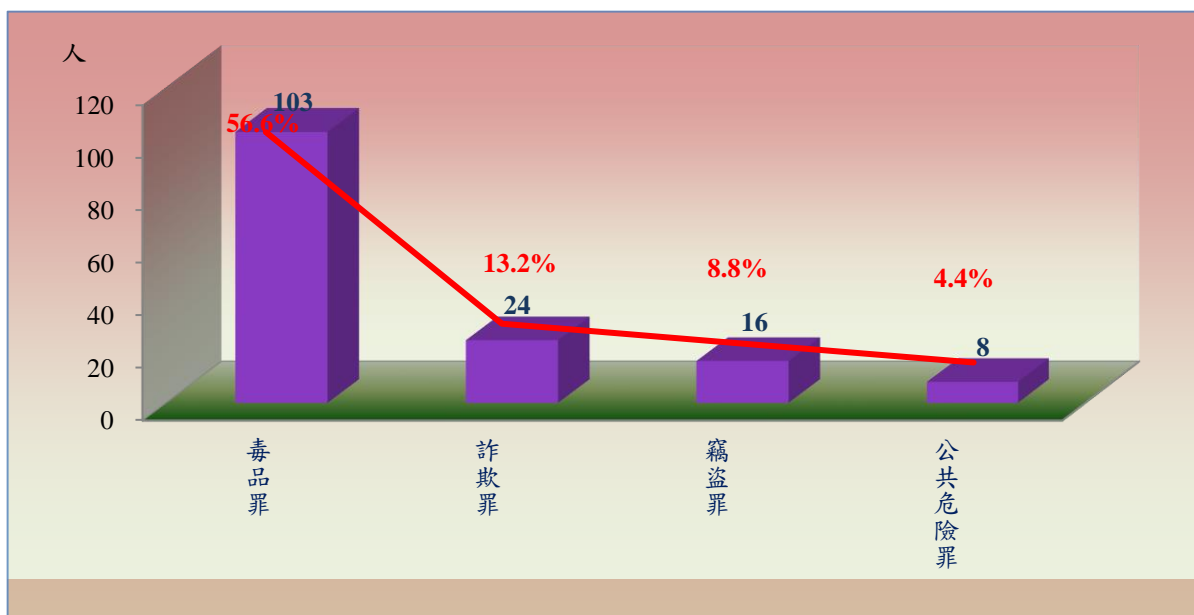
表9 法務部矯正署臺北監獄臺北女子分監在監受刑人主要罪名

單位：人、%

項目別	106年底	107年底	108年底	109年底	110年3月底	
					人數	百分比(%)
總計	198	228	205	224	182	100.0
公共危險罪	15	11	4	5	8	4.4
偽造文書印文罪	6	10	10	6	7	3.8
賭博罪	-	-	-	-	-	-
傷害罪	3	4	2	2	3	1.6
強盜罪	-	-	-	1	-	-
竊盜罪	16	18	17	23	16	8.8
侵占罪	7	6	4	7	6	3.3
詐欺罪	13	15	21	24	24	13.2
妨害自由罪	-	-	1	-	-	-
誣告	-	1	-	-	-	-
毒品罪	124	141	132	135	103	56.6
其他罪名	14	22	14	21	15	8.2

註：毒品罪人數含毒品危害防制條例、肅清煙毒條例及麻醉藥品管理條例人數，以下同。

圖6 法務部矯正署臺北監獄臺北女子分監在監受刑人主要罪名  
110年3月底





### (八) 在監受刑人應執行有期徒刑

110年3月底在監受刑人人數為182人，其中應執行有期徒刑以一年以上三年未滿者50人，占27.5%為最高；三年以上五年未滿者42人，占23.1%次之；六月以下者40人，占22.0%再次之，三者合計為132人，占72.6%。若以10年以上作統計（含無期徒刑者，借提暫寄本分監），則合計為4人，占2.2%。

表10 法務部矯正署臺北監獄臺北女子分監在監受刑人應執行刑期

項目別		單位：人、%					110年3月底	
		106年底	107年底	108年底	109年底	百分比(%)		
總	計	198	228	205	224	182	100.0	
無	期徒刑	1	1	-	-	-	-	
有	六月以下	65	59	54	45	40	22.0	
	逾六月一年未滿	13	21	17	16	10	5.5	
	一年以上三年未滿	65	76	63	76	50	27.5	
	三年以上五年未滿	30	39	38	47	42	23.1	
	五年以上七年未滿	11	16	21	28	24	13.2	
	七年以上十年未滿	1	2	3	-	1	0.5	
	十年以上十五年以下	-	-	-	2	2	1.1	
	逾十五年	-	2	1	2	2	1.1	
拘	役	12	11	8	8	11	6.0	
罰	金(易服勞役)	-	1	-	-	-	-	

圖7 法務部矯正署臺北監獄臺北女子分監在監受刑人應執行刑期  
110年3月底

