

法務部矯正署臺北女子看守所

收容現況及特性

一、收容對象：女性收容人，包括以下各類型：

- 1、本所收容基隆市、臺北市、新北市、桃園市一、二、三審以及宜蘭、新竹等地方法院上訴二、三審之女性刑事被告。
- 2、附設勒戒處所收容新竹地區以北至宜蘭地區法院裁定觀察勒戒處分之女性受觀察勒戒人。
- 3、附設民事管收所收容桃園地區以北至基隆地區法院裁定管收之女性被管收處分之女性人。
- 4、臺北監獄臺北女子分監收容臺灣士林、基隆地方檢察署指揮執行刑期3年以下；臺灣臺北、新北地方檢察署指揮執行刑期6月未滿之受刑人及兼收他監移入刑期7年以下之女性受刑人。

二、核定收容額：384名。



(一)收容特色

110年2月底收容人共計352人，其中分監受刑人計189人、押候執行者(乙種指揮書入監)計18人、被告及被管收人計67人、受觀察勒戒人計78人，核定容額為384人，超額收容人數為-32，超額收容比率-8.3%。

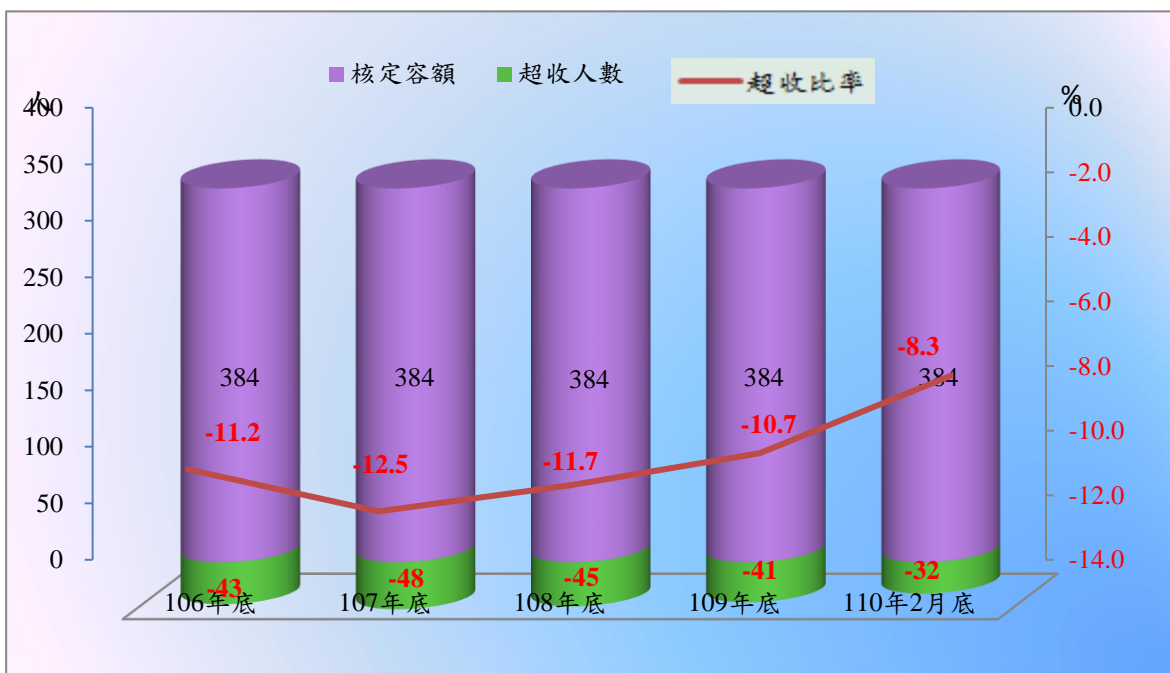
表1 法務部矯正署臺北女子看守所各類收容人數

項目別	單位：人				
	106年底	107年底	108年底	109年底	110年2月底
總收容人數	341	336	339	343	352
受刑人	198	228	205	224	189
押候執行者	15	19	20	13	18
被告及被管收人	86	70	83	73	67
受觀察勒戒人	42	19	31	33	78

表2 法務部矯正署臺北女子看守所收容人超額收容情形

項目別	單位：人、%				
	106年底	107年底	108年底	109年底	110年2月底
總收容人數	341	336	339	343	352
核定容額	384	384	384	384	384
超收人數	-43	-48	-45	-41	-32
超收比率(%)	-11.2	-12.5	-11.7	-10.7	-8.3

圖1 法務部矯正署臺北女子看守所收容人超額收容情形



(二) 看守所及其觀察勒戒處所收容情形

110年1-2月被告新入所33人，出所39人，月底在所67人；受觀察勒戒人入所93人，出所48人，月底在所78人。

表3 法務部矯正署臺北女子看守所收容情形

單位：人

年月別	總計	上 年 底 在 所 人 數	入 所 人 數	出 所 人 數	年 (月) 底 在 所 人 數
106年	396	84	312	310	86
107年	392	86	306	322	70
108年	375	70	305	292	83
109年	328	83	245	255	73
110年1-2月	106	73	33	39	67

表4 法務部矯正署臺北女子看守所附設觀察勒戒處所收容情形

單位：人

年月別	總計	上年底 在所人數	入所人數	出所人數	年(月)底 在所人數
106年	460	51	409	418	42
107年	370	42	328	351	19
108年	267	19	248	236	31
109年	235	31	204	202	33
110年1-2月	126	33	93	48	78

(三) 在所各類收容人年齡

110年2月底在所各類收容人(不含押候執行者)計333人，其中年齡30歲以上40歲未滿104人占31.2%最多；其次為年齡40歲以上50歲未滿99人占29.7%；第三為年齡20歲以上30歲未滿60人占18.0%，三者合計為263人，占78.9%。

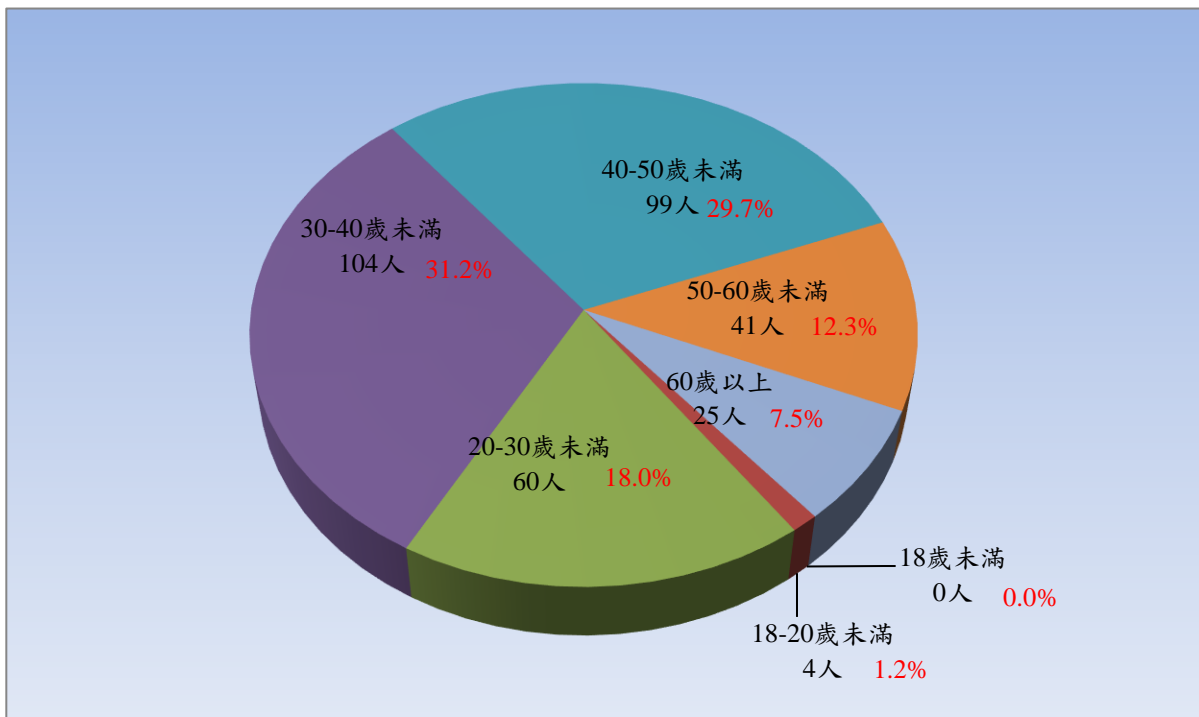
表5 法務部矯正署臺北女子看守所各類收容人年齡
110年2月底

單位：人、%

項目別	總計	18歲未滿	18-20歲未滿	20-30歲未滿	30-40歲未滿	40-50歲未滿	50-60歲未滿	60歲以上
總收容人數	333	-	4	60	104	99	41	25
結構比 (%)	100.0	-	1.2	18.0	31.2	29.7	12.3	7.5
受刑人	189	-	-	27	57	62	25	18
被告	66	-	4	17	16	15	8	6
成年受觀察勒戒人	78	-	-	16	31	22	8	1

註：本表不含押候執行者及被管收入。

圖2 法務部矯正署臺北女子看守所各類收容人年齡
110年2月底



(四) 在所各類收容人學歷

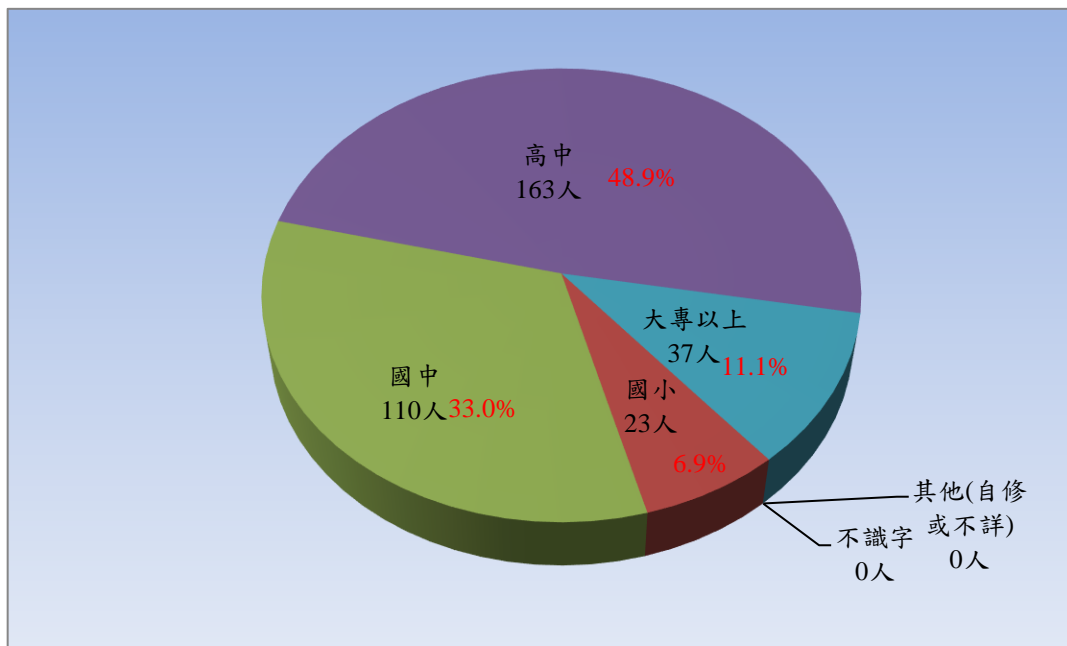
110年2月底在所各類收容人(不含押候執行者)計333人，其中學歷以高中163人占48.9%最多；其次為學歷國中110人占33.0%；第三為學歷大專以上37人占11.1%，三者合計為310，占93.0%。

表6 法務部矯正署臺北女子看守所各類收容人學歷
110年2月底

項目別	單位：人、%						
	總計	不識字	國小	國中	高中	大專以上	其他(自修或不詳)
總收容人數	333	-	23	110	163	37	-
結構比(%)	100.0	-	6.9	33.0	48.9	11.1	-
受刑人	189	-	14	66	94	15	-
被告	66	-	4	19	27	16	-
成年受觀察勒戒人	78	-	5	25	42	6	-

註：本表不含押候執行者及被管收人。

圖3 法務部矯正署臺北女子看守所各類收容人學歷
110年2月底



(五) 新入監受刑人罪名

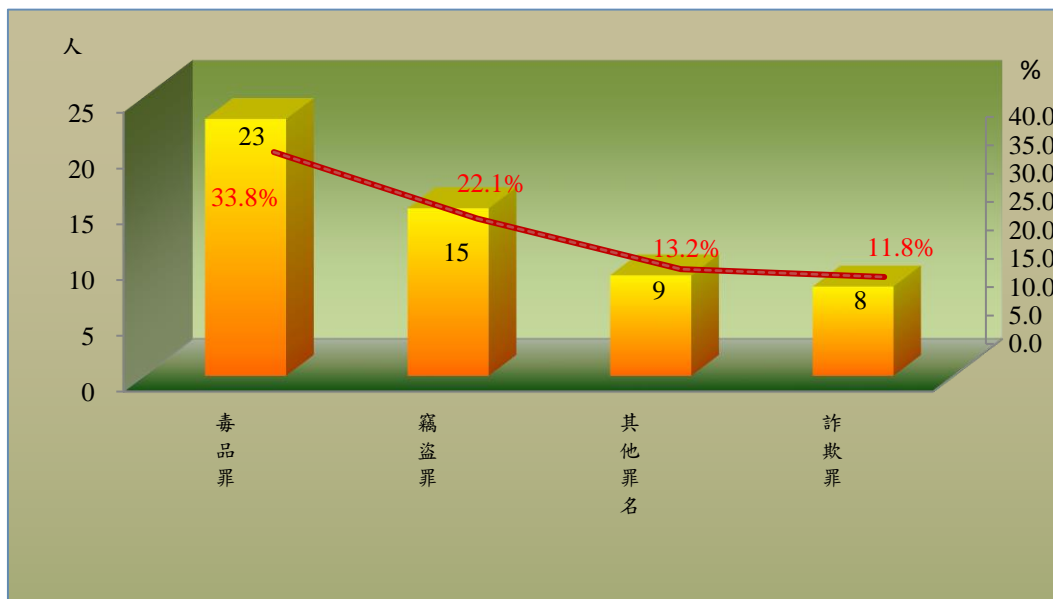
110年1-2月新入監受刑人人數為68人，其中罪名以毒品罪23人占33.8%最多；其次為竊盜罪15人占22.1%；第三為其他罪名9人占13.2%，三者合計為47人，占69.1%。

表7 法務部矯正署臺北監獄臺北女子分監新入監受刑人主要罪名

單位：人、%

項目別	105年	106年	107年	108年	110年1-2月	
					人數	百分比(%)
總計	471	485	507	500	68	100.0
公共危險罪	47	46	49	46	5	7.4
偽造文書印文罪	12	8	12	19	3	4.4
賭博罪	6	1	-	2	-	-
傷害罪	14	22	25	20	4	5.9
妨害自由罪	3	3	2	4	-	-
竊盜罪	95	104	107	105	15	22.1
侵占罪	9	13	9	12	1	1.5
詐欺罪	52	49	64	60	8	11.8
誣告罪	1	3	1	1	-	-
毒品罪	188	201	201	200	23	33.8
其他罪名	44	35	37	31	9	13.2

圖4 法務部矯正署臺北監獄臺北女子分監新入監受刑人主要罪名
110年1-2月



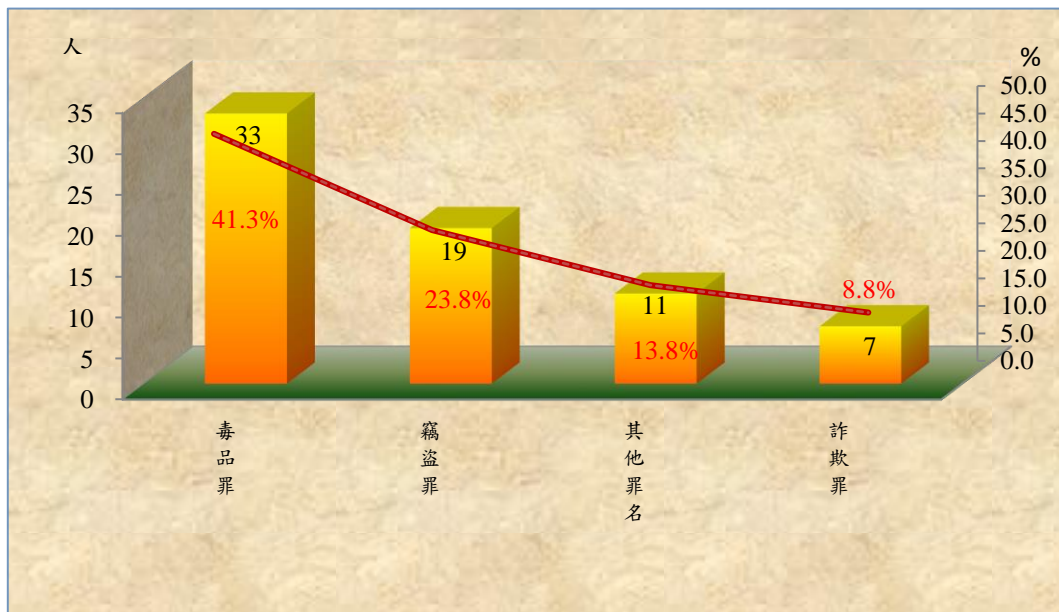
(六) 實際出獄受刑人罪名分析

110年1-2月出監受刑人人數為80人，其中罪名以毒品罪者33人，占41.3%最多；其次為竊盜罪者19人，占23.8%；第三為其他罪名者11人，占13.8%，三者合計為63人，占78.9%。

表8 法務部矯正署臺北監獄臺北女子分監實際出獄受刑人主要罪名

項目別	106年	107年	108年	109年	110年1-2月	
					人數	百分比(%)
總計	468	456	483	451	80	100.0
公共危險罪	42	49	48	31	2	2.5
妨害公務罪	7	6	3	3	-	-
偽造文書印文罪	-	8	16	13	-	-
賭博罪	3	0	2	5	-	-
傷害罪	17	18	18	11	5	6.3
妨害自由罪	4	-	3	4	-	-
竊盜罪	105	86	97	94	19	23.8
侵占罪	12	11	12	16	3	3.8
詐欺罪	57	60	54	49	7	8.8
毒品罪	185	193	201	201	33	41.3
其他罪名	36	25	29	24	11	13.8

圖5 法務部矯正署臺北監獄臺北女子分監實際出獄受刑人主要罪名
110年1-2月



(七) 在監受刑人罪名

110年2月底在監受刑人人數為189人，其中罪名以毒品罪者110人，占58.2%最多；其次為詐欺罪者21人，占11.1%；第三為竊盜罪者19人，占10.1%，三者合計為150人，占79.4%。

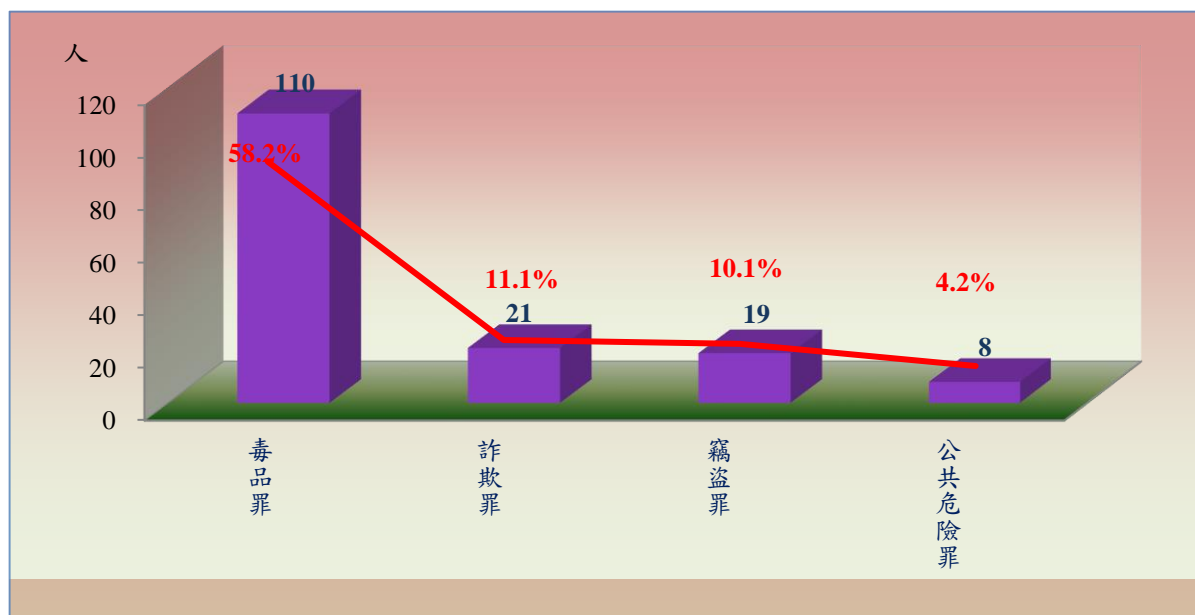
表9 法務部矯正署臺北監獄臺北女子分監在監受刑人主要罪名

單位：人、%

項目別	106年底	107年底	108年底	109年底	110年2月底	
					人數	百分比(%)
總計	198	228	205	224	189	100.0
公共危險罪	15	11	4	5	8	4.2
偽造文書印文罪	6	10	10	6	6	3.2
賭博罪	-	-	-	-	-	-
傷害罪	3	4	2	2	1	0.5
強盜罪	-	-	-	1	-	-
竊盜罪	16	18	17	23	19	10.1
侵占罪	7	6	4	7	5	2.6
詐欺罪	13	15	21	24	21	11.1
妨害自由罪	-	-	1	-	-	-
誣告	-	1	-	-	-	-
毒品罪	124	141	132	135	110	58.2
其他罪名	14	22	14	21	19	10.1

註：毒品罪人數含毒品危害防制條例、肅清煙毒條例及麻醉藥品管理條例人數，以下同。

圖6 法務部矯正署臺北監獄臺北女子分監在監受刑人主要罪名
110年2月底



(八) 在監受刑人應執行刑刑名

110年2月底在監受刑人人數為189人，其中應執行刑刑名以一年以上三年未滿者56人，占29.6%為最高；六月以下者42人，占22.2%次之；三年以上五年未滿者42人，占22.2%再次之，三者合計為140人，占74.0%。若以10年以上作統計（含無期徒刑者，借提暫寄本分監），則合計為3人，占1.6%。

表10 法務部矯正署臺北監獄臺北女子分監在監受刑人應執行刑刑名

單位：人、%

項目別	106年底	107年底	108年底	109年底	110年2月底		
					人數	百分比(%)	
總計	198	228	205	224	189	100.0	
無期徒刑	1	1	-	-	-	-	
有期徒刑	六月以下	65	59	54	45	42	22.2
	逾六月一年未滿	13	21	17	16	11	5.8
	一年以上三年未滿	65	76	63	76	56	29.6
	三年以上五年未滿	30	39	38	47	42	22.2
	五年以上七年未滿	11	16	21	28	25	13.2
	七年以上十年未滿	1	2	3	-	1	0.5
	十年以上十五年以下	-	-	-	2	1	0.5
刑逾十五年	-	2	1	2	2	1.1	
拘役	12	11	8	8	9	4.8	
罰金(易服勞役)	-	1	-	-	-	-	

圖7 法務部矯正署臺北監獄臺北女子分監在監受刑人應執行刑刑名
110年2月底

