

## 法務部矯正署臺北女子看守所

### 收容現況及特性

一、收容對象：女性收容人，包括以下各類型：

- 1、本所收容基隆市、臺北市、新北市、桃園市一、二、三審以及宜蘭、新竹等地方法院上訴二、三審之女性刑事被告。
- 2、附設勒戒處所收容新竹地區以北至宜蘭地區法院裁定觀察勒戒處分之女性受觀察勒戒人。
- 3、附設民事管收所收容桃園地區以北至基隆地區法院裁定管收之女性被管收處分之女性人。
- 4、臺北監獄臺北女子分監收容臺灣士林、基隆地方檢察署指揮執行刑期3年以下；臺灣臺北、新北地方檢察署指揮執行刑期6月未滿之受刑人及兼收他監移入刑期7年以下之女性受刑人。

二、核定收容額：384名。



(一)收容特色

109年11月底收容人共計364人，其中分監受刑人計258人、押候執行者(乙種指揮書入監)計21人、被告及被管收人計64人、受觀察勒戒人計21人，核定容額為384人，超額收容人數0人，超額收容比率0.0%。

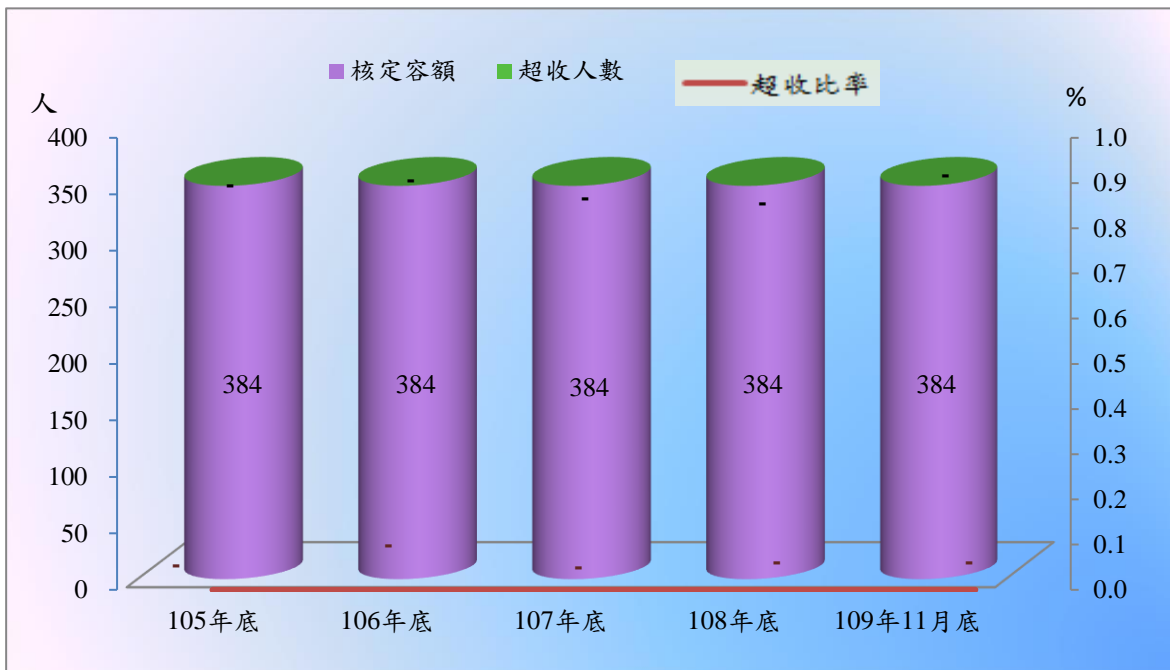
表1 法務部矯正署臺北女子看守所各類收容人數

項目別	單位：人				
	105年底	106年底	107年底	108年底	109年11月底
總收容人數	357	341	336	339	364
受刑人	205	198	228	205	258
押候執行者	17	15	19	20	21
被告及被管收人	84	86	70	83	64
受觀察勒戒人	51	42	19	31	21

表2 法務部矯正署臺北女子看守所收容人超額收容情形

項目別	單位：人、%				
	105年底	106年底	107年底	108年底	109年11月底
總收容人數	357	341	336	339	364
核定容額	384	384	384	384	384
超收人數	-	-	-	-	-
超收比率(%)	-	-	-	-	-

圖1 法務部矯正署臺北女子看守所收容人超額收容情形



## (二) 看守所及其觀察勒戒處所收容情形

109年1-11月被告新入所220人，出所239人，月底在所64人；受觀察勒戒人入所179人，出所189人，月底在所21人。

表3 法務部矯正署臺北女子看守所收容情形

單位：人

年月別	總計	上年 底 在所 人數	入 所 人 數	出 所 人 數	年(月) 底 在所 人數
105年	404	64	340	320	84
106年	396	84	312	310	86
107年	392	86	306	322	70
108年	375	70	305	292	83
109年1-11月	303	83	220	239	64

表4 法務部矯正署臺北女子看守所附設觀察勒戒處所收容情形

單位：人

年月別	總計	上年 底 在所 人數	入 所 人 數	出 所 人 數	年(月) 底 在所 人數
105年	559	57	502	508	51
106年	460	51	409	418	42
107年	370	42	328	351	19
108年	267	19	248	236	31
109年1-11月	210	31	179	189	21

### (三) 在所各類收容人年齡

109年11月底在所各類收容人(不含押候執行者)計343人，其中年齡40歲以上50歲未滿119人占34.7%最多；其次為年齡30歲以上40歲未滿99人占28.9%；第三為年齡20歲以上30歲未滿57人占16.6%，三者合計為275人，占80.2%。

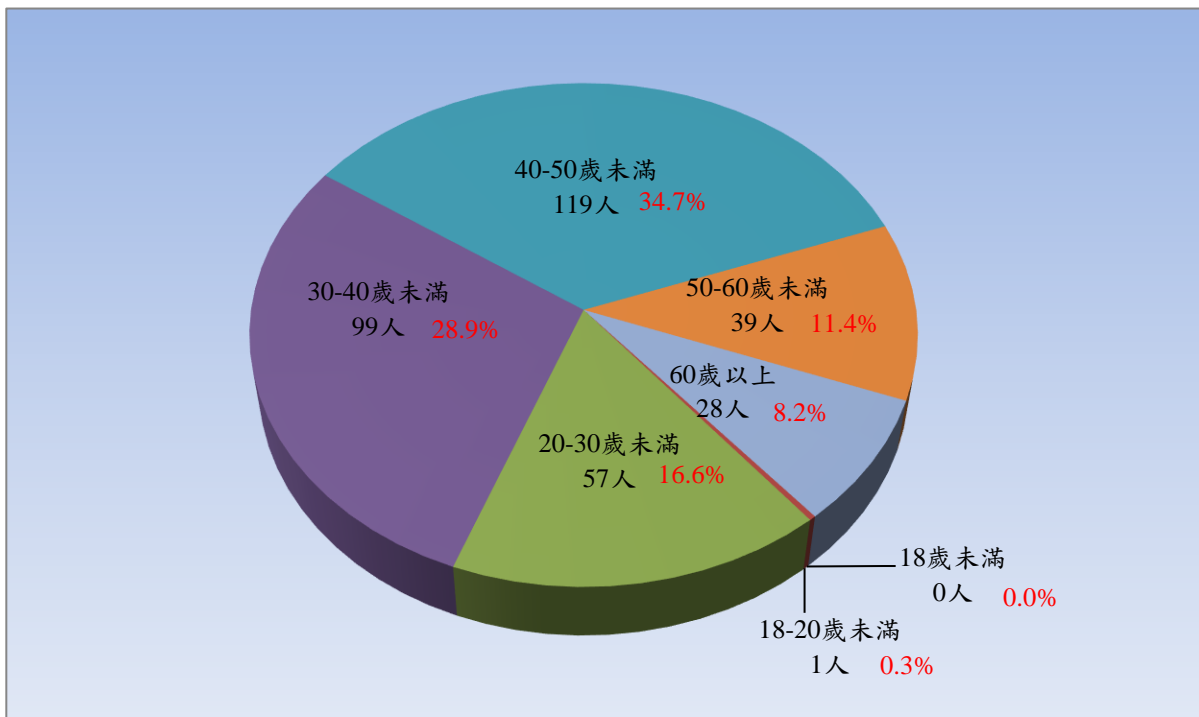
表5 法務部矯正署臺北女子看守所各類收容人年齡  
109年11月底

單位：人、%

項目別	總計	18歲未滿	18-20歲未滿	20-30歲未滿	30-40歲未滿	40-50歲未滿	50-60歲未滿	60歲以上
總收容人數	343	-	1	57	99	119	39	28
結構比 (%)	100.0	-	0.3	16.6	28.9	34.7	11.4	8.2
受刑人	258	-	-	35	76	95	30	22
被告及被管收人	64	-	-	16	19	15	8	6
成年受觀察勒戒人	21	-	1	6	4	9	1	-

註：本表不含押候執行者。

圖2 法務部矯正署臺北女子看守所各類收容人年齡  
109年11月底



#### (四) 在所各類收容人學歷

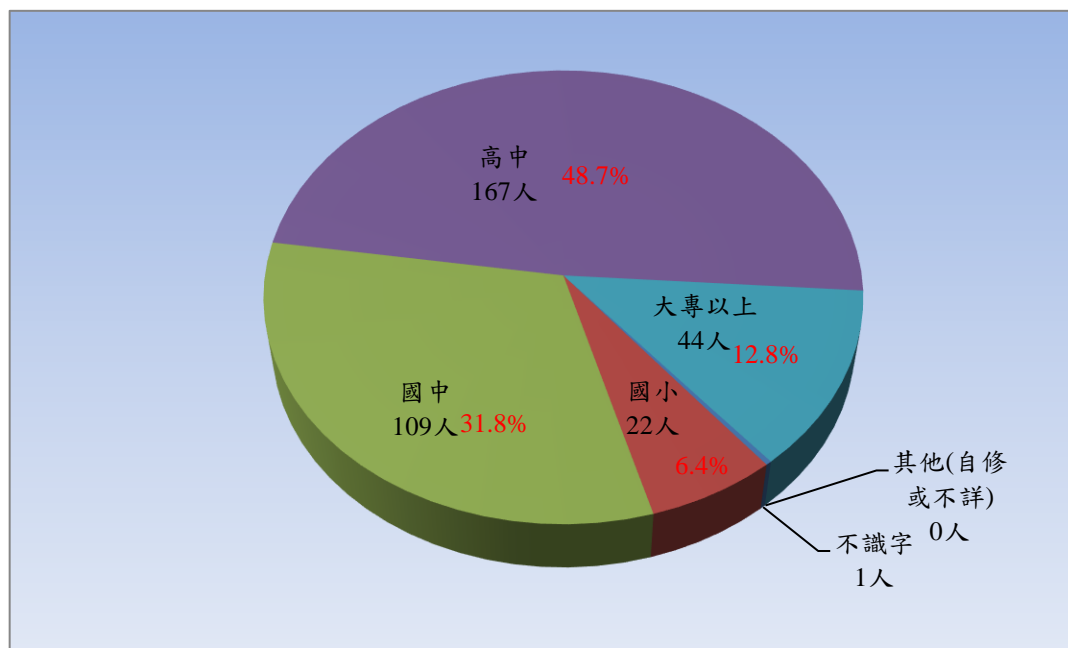
109年11月底在所各類收容人(不含押候執行者)計343人，其中學歷以高中167人占48.7%最多；其次為學歷國中109人占31.8%；第三為學歷大專以上44人占12.8%，三者合計為320，占93.3%。

表6 法務部矯正署臺北女子看守所各類收容人年齡  
109年11月底

項目別	單位：人、%						
	總計	不識字	國小	國中	高中	大專以上	其他(自修或不詳)
總收容人數	343	1	22	109	167	44	-
結構比(%)	100.0	0.3	6.4	31.8	48.7	12.8	-
受刑人	258	1	16	90	122	29	-
被告及被管收人	64	-	5	17	29	13	-
成年受觀察勒戒人	21	-	1	2	16	2	-

註：本表不含押候執行者。

圖3 法務部矯正署臺北女子看守所各類收容人年齡  
109年11月底



### (五) 新入監受刑人罪名

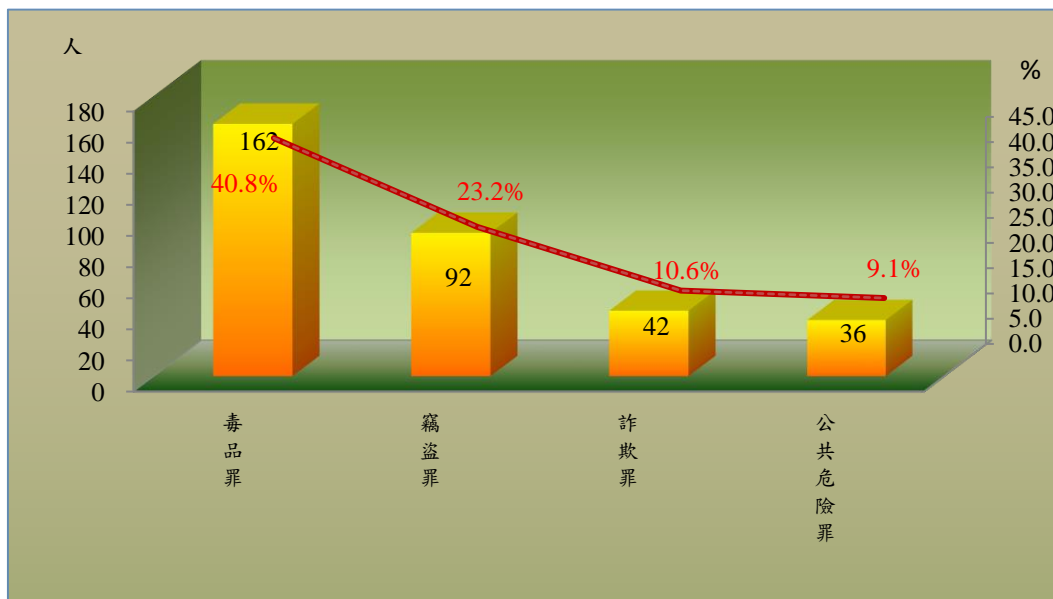
109年1-11月新入監受刑人人數為397人，其中罪名以毒品罪162人占40.8%最多；其次為竊盜罪92人占23.2%；第三為詐欺罪42人占10.6%，三者合計為296人，占74.6%。

表7 法務部矯正署臺北監獄臺北女子分監新入監受刑人主要罪名

單位：人、%

項目別	105年	106年	107年	108年	109年1-11月	
					人數	百分比(%)
總計	471	485	507	500	397	100.0
公共危險罪	47	46	49	46	36	9.1
偽造文書印文罪	12	8	12	19	8	2.0
賭博罪	6	1	-	2	5	1.3
傷害罪	14	22	25	20	12	3.0
妨害自由罪	3	3	2	4	2	0.5
竊盜罪	95	104	107	105	92	23.2
侵占罪	9	13	9	12	15	3.8
詐欺罪	52	49	64	60	42	10.6
誣告罪	1	3	1	1	2	0.5
毒品罪	188	201	201	200	162	40.8
其他罪名	44	35	37	31	21	5.3

圖3 法務部矯正署臺北監獄臺北女子分監新入監受刑人主要罪名  
109年1-11月



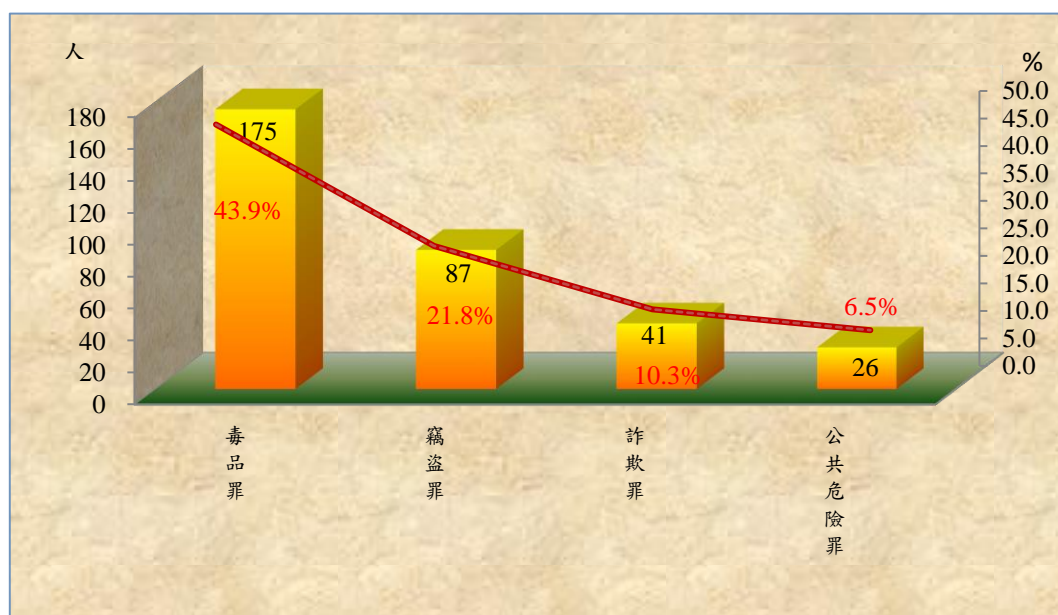
## (六) 實際出獄受刑人罪名分析

109年1-11月出監受刑人人數為399人，其中罪名以毒品罪者175人，占43.9%最多；其次為竊盜罪者87人，占21.8%；第三為詐欺罪者41人，占10.3%，三者合計為303人，占76.0%。

表8 法務部矯正署臺北監獄臺北女子分監實際出獄受刑人主要罪名

項目別	105年	106年	107年	108年	109年1-11月	
					人數	百分比(%)
總計	445	468	456	483	399	100.0
公共危險罪	49	42	49	48	26	6.5
妨害公務罪	7	7	6	3	3	0.8
偽造文書印文罪	-	-	8	16	13	3.3
賭博罪	4	3	0	2	5	1.3
傷害罪	14	17	18	18	11	2.8
妨害自由罪	3	4	0	3	2	0.5
竊盜罪	91	105	86	97	87	21.8
侵占罪	8	12	11	12	14	3.5
詐欺罪	39	57	60	54	41	10.3
毒品罪	194	185	193	201	175	43.9
其他罪名	36	36	25	29	22	5.5

圖5 法務部矯正署臺北監獄臺北女子分監實際出獄受刑人主要罪名  
109年1-11月



### (七) 在監受刑人罪名

109年11月底在監受刑人人數為258人，其中罪名以毒品罪者162人，占62.8%最多；其次為詐欺罪者27人，占10.5%；第三為竊盜罪者21人，占8.1%，三者合計為210人，占81.4%。

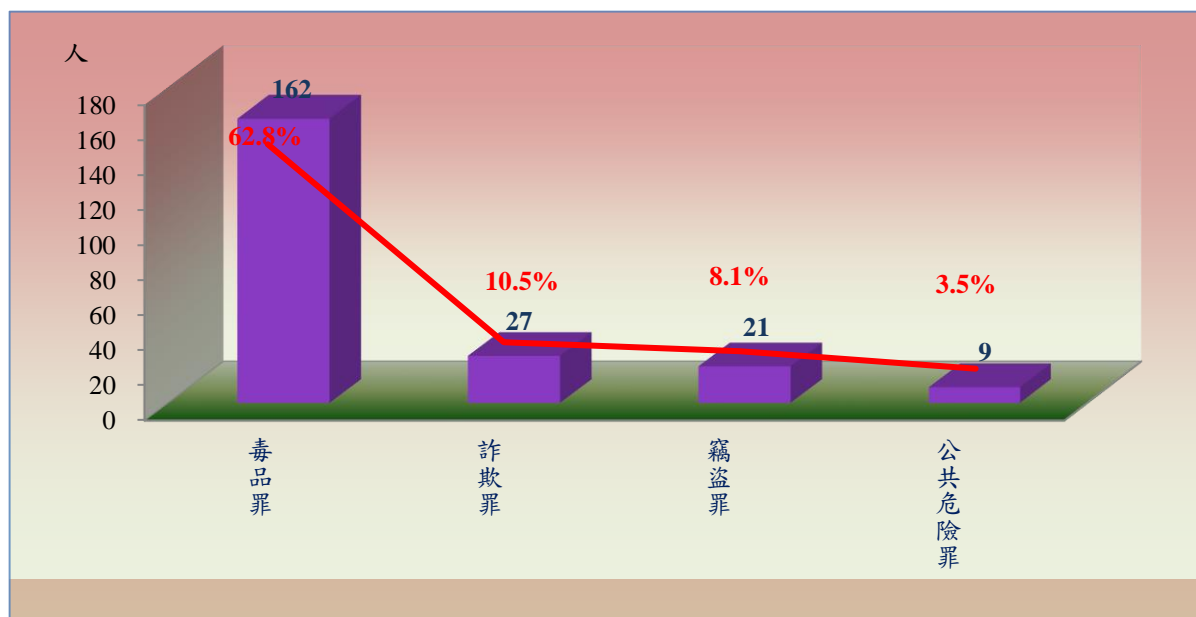
表9 法務部矯正署臺北監獄臺北女子分監在監受刑人主要罪名

單位：人、%

項目別	105年底	106年底	107年底	108年底	109年11月底	
					人數	百分比(%)
總計	205	198	228	205	258	100.0
公共危險罪	13	15	11	4	9	3.5
偽造文書印文罪	8	6	10	10	5	1.9
賭博罪	2	-	-	-	-	-
傷害罪	-	3	4	2	1	0.4
強盜罪	-	-	-	-	1	0.4
竊盜罪	22	16	18	17	21	8.1
侵占罪	6	7	6	4	8	3.1
詐欺罪	24	13	15	21	27	10.5
妨害自由罪	1	-	-	1	-	-
誣告	-	-	1	-	-	-
毒品罪	113	124	141	132	162	62.8
其他罪名	16	14	22	14	24	9.3

註：毒品罪人數含毒品危害防制條例、肅清煙毒條例及麻醉藥品管理條例人數，以下同。

圖6 法務部矯正署臺北監獄臺北女子分監在監受刑人主要罪名  
109年11月底





(八) 在監受刑人應執行刑刑名

109年11月底在監受刑人人數為258人，其中應執行刑刑名以一年以上三年未滿者82人，占31.8%為最高；六月以下者55人，占21.3%次之；三年以上五年未滿者55人，占21.3%再次之，三者合計為192人，占74.4%。若以10年以上作統計（含無期徒刑者，借提暫寄本分監），則合計為4人，占1.6%。

表10 法務部矯正署臺北監獄臺北女子分監在監受刑人應執行刑刑名

項目別		單位：人、%					109年11月底	
		105年底	106年底	107年底	108年底	人數	百分比(%)	
總	計	205	198	228	205	258	100.0	
無	期徒刑	1	1	1	-	-	-	
有	六月以下	54	65	59	54	55	21.3	
	逾六月一年未滿	24	13	21	17	21	8.1	
	一年以上三年未滿	60	65	76	63	82	31.8	
	三年以上五年未滿	26	30	39	38	55	21.3	
	五年以上七年未滿	19	11	16	21	31	12.0	
	七年以上十年未滿	2	1	2	3	-	0.0	
	十年以上十五年以下	-	-	-	-	2	0.8	
刑	逾十五年	1	-	2	1	2	0.8	
拘	役	18	12	11	8	10	3.9	
罰	金(易服勞役)	-	-	1	-	-	-	

圖8 法務部矯正署臺北監獄臺北女子分監在監受刑人應執行刑刑名  
109年11月底

