

法務部矯正署臺北女子看守所

收容現況及特性

一、收容對象：女性收容人，包括以下各類型：

- 1、本所收容基隆市、臺北市、新北市、桃園市一、二、三審以及宜蘭、新竹等地方法院上訴二、三審之女性刑事被告。
- 2、附設勒戒處所收容新竹地區以北至宜蘭地區法院裁定觀察勒戒處分之女性受觀察勒戒人。
- 3、附設民事管收所收容桃園地區以北至基隆地區法院裁定管收之女性被管收人。
- 4、臺北監獄臺北女子分監收容臺灣士林、基隆地方檢察署指揮執行刑期3年以下；臺灣臺北、新北地方檢察署指揮執行刑期6月未滿之受刑人及兼收他監移入刑期7年以下之女性受刑人。

二、核定收容額：384名。



(一)收容特色

109年9月底收容人共計308人，其中分監受刑人計219人、押候執行者(乙種指揮書入監)計13人、被告及被管收人計61人、受觀察勒戒人計15人，核定容額為384人，超額收容人數0人，超額收容比率0.0%。

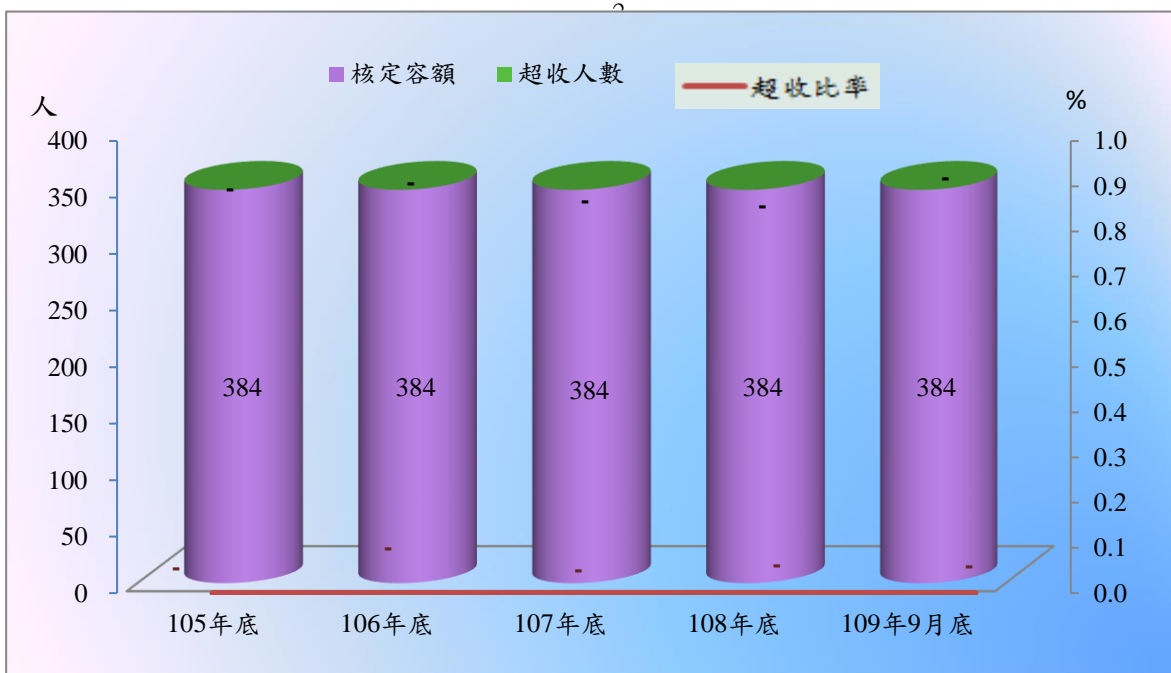
表1 法務部矯正署臺北女子看守所各類收容人數

| 項目別 | 單位：人 | | | | |
|---------|-------|-------|-------|-------|---------|
| | 105年底 | 106年底 | 107年底 | 108年底 | 109年9月底 |
| 總收容人數 | 357 | 341 | 336 | 339 | 308 |
| 受刑人 | 205 | 198 | 228 | 205 | 219 |
| 押候執行者 | 17 | 15 | 19 | 20 | 13 |
| 被告及被管收人 | 84 | 86 | 70 | 83 | 61 |
| 受觀察勒戒人 | 51 | 42 | 19 | 31 | 15 |

表2 法務部矯正署臺北女子看守所收容人超額收容情形

| 項目別 | 單位：人、% | | | | |
|---------|--------|-------|-------|-------|---------|
| | 105年底 | 106年底 | 107年底 | 108年底 | 109年9月底 |
| 總收容人數 | 357 | 341 | 336 | 339 | 330 |
| 核定容額 | 384 | 384 | 384 | 384 | 384 |
| 超收人數 | - | - | - | - | - |
| 超收比率(%) | - | - | - | - | - |

圖1 法務部矯正署臺北女子看守所收容人超額收容情形



(二) 看守所及其觀察勒戒處所收容情形

109年1-9月被告新入所184人，出所206人，月底在所61人；受觀察勒戒人入所148人，出所164人，月底在所15人。

表3 法務部矯正署臺北女子看守所收容情形

單位：人

| 年月別 | 總計 | 上 年 底 在 所 人 數 | 入 所 人 數 | 出 所 人 數 | 年 (月) 底 在 所 人 數 |
|----------|-----|------------------|---------|---------|----------------------|
| 105年 | 404 | 64 | 340 | 320 | 84 |
| 106年 | 396 | 84 | 312 | 310 | 86 |
| 107年 | 392 | 86 | 306 | 322 | 70 |
| 108年 | 375 | 70 | 305 | 292 | 83 |
| 109年1-9月 | 267 | 45 | 184 | 206 | 61 |

表4 法務部矯正署臺北女子看守所附設觀察勒戒處所收容情形

單位：人

| 年月別 | 總計 | 上年底 在所人數 | 入所人數 | 出所人數 | 年(月)底 在所人數 |
|----------|-----|-------------|------|------|---------------|
| 105年 | 559 | 57 | 502 | 508 | 51 |
| 106年 | 460 | 51 | 409 | 418 | 42 |
| 107年 | 370 | 42 | 328 | 351 | 19 |
| 108年 | 267 | 19 | 248 | 236 | 31 |
| 109年1-9月 | 179 | 1 | 148 | 164 | 15 |

(三) 在所各類收容人年齡

109年9月底在所各類收容人(不含押候執行者)計234人，其中年齡40歲以上50歲未滿117人占50.0%最多；其次為年齡30歲以上40歲未滿72人占30.8%；第三為年齡50歲以上60歲未滿51人占21.8%，三者合計為240人，占102.6%。

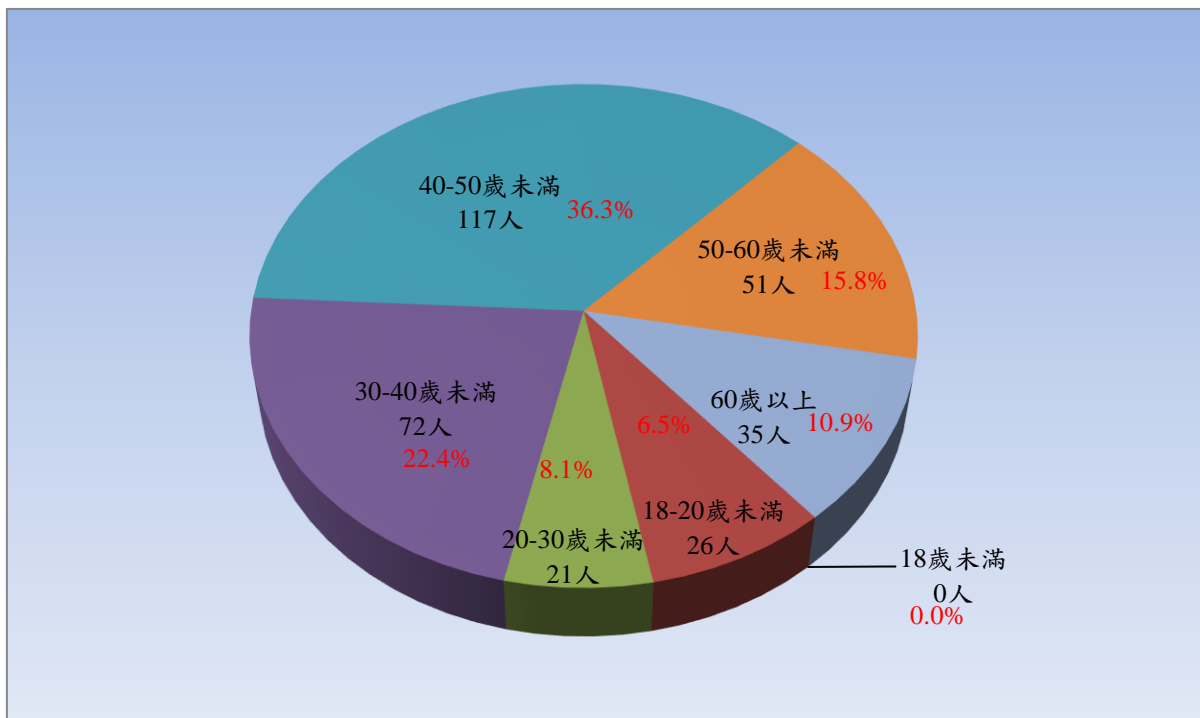
表5 法務部矯正署臺北女子看守所 在所各類收容人年齡
109年9月底

單位：人、%

| 項目別 | 總計 | 18歲未滿 | 18-20歲未滿 | 20-30歲未滿 | 30-40歲未滿 | 40-50歲未滿 | 50-60歲未滿 | 60歲以上 |
|----------|-------|-------|----------|----------|----------|----------|----------|-------|
| 總收容人數 | 234 | - | 26 | 21 | 72 | 117 | 51 | 35 |
| 結構比 (%) | 100.0 | - | 11.1 | 9.0 | 30.8 | 50.0 | 21.8 | 15.0 |
| 受刑人 | 219 | - | - | 7 | 45 | 91 | 45 | 31 |
| 被告及被管收人 | - | - | 26 | 11 | 24 | 18 | 5 | 3 |
| 成年受觀察勒戒人 | 15 | - | - | 3 | 3 | 8 | 1 | 1 |

註：本表不含押候執行者。

圖2 法務部矯正署臺北女子看守所 在所各類收容人年齡
109年9月底



(四) 在所各類收容人學歷

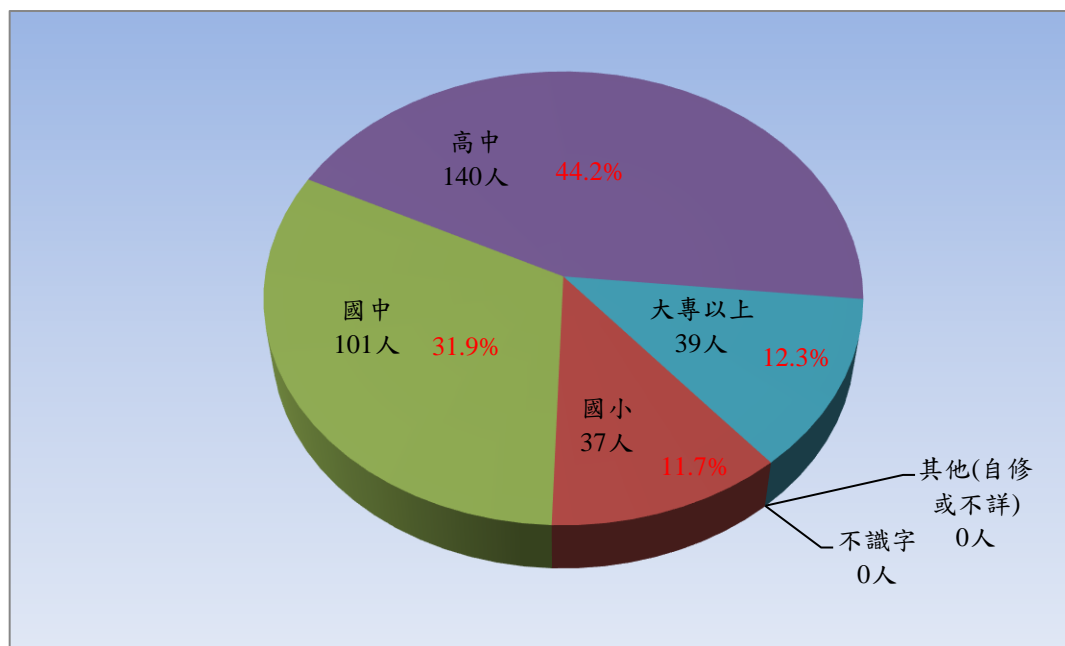
109年7月底在所各類收容人(不含押候執行者)計143人，其中學歷以國中79人占55.2%最多；其次為學歷高中52人占36.4%；第三為學歷國小28人占19.6%，三者合計為159，占111.2%。

表6 法務部矯正署臺北女子看守所各類收容人年齡
109年9月底

| 項目別 | 單位：人、% | | | | | | |
|----------|--------|-----|------|------|------|------|-----------|
| | 總計 | 不識字 | 國小 | 國中 | 高中 | 大專以上 | 其他(自修或不詳) |
| 總收容人數 | 280 | - | 37 | 101 | 140 | 39 | - |
| 結構比(%) | 100.0 | - | 13.2 | 36.1 | 50.0 | 13.9 | - |
| 受刑人 | 219 | - | 10 | 76 | 106 | 26 | - |
| 被告及被管收人 | 61 | - | 26 | 20 | 26 | 13 | - |
| 成年受觀察勒戒人 | - | - | 1 | 5 | 8 | - | 1 |

註：本表不含押候執行者。

圖3 法務部矯正署臺北女子看守所各類收容人年齡
109年9月底



(五) 新入監受刑人罪名

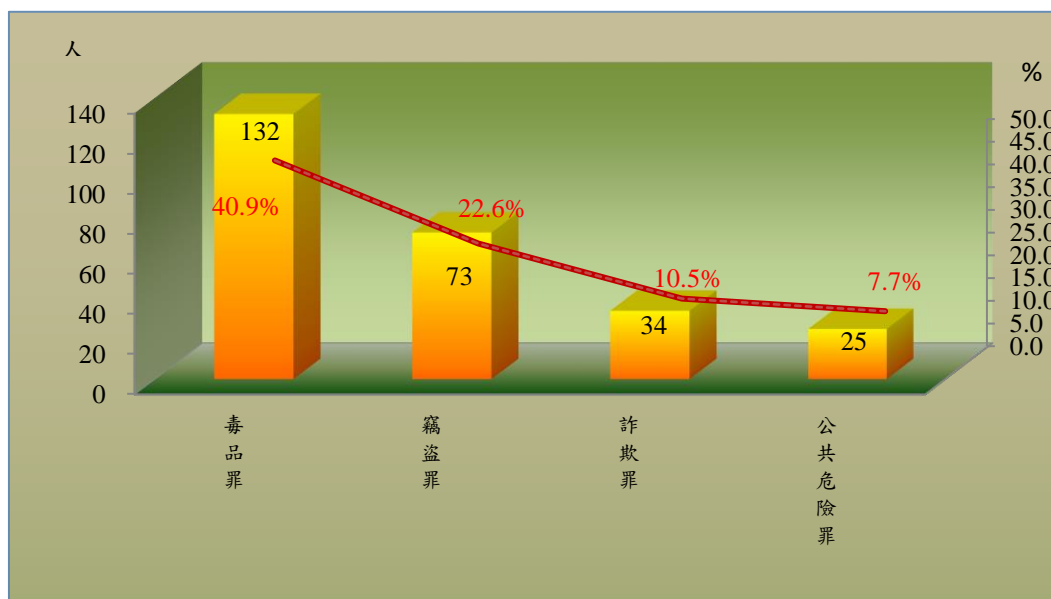
109年1-9月新入監受刑人人數為323人，其中罪名以毒品罪132人占40.9%最多；其次為竊盜罪73人占22.6%；第三為詐欺罪34人占10.5%，三者合計為239人，占74.0%。

表7 法務部矯正署臺北監獄臺北女子分監新入監受刑人主要罪名

單位：人、%

| 項目別 | 105年 | 106年 | 107年 | 108年 | 109年1-9月 | |
|---------|------|------|------|------|----------|--------|
| | | | | | 人數 | 百分比(%) |
| 總計 | 471 | 485 | 507 | 500 | 323 | 100.0 |
| 公共危險罪 | 47 | 46 | 49 | 46 | 25 | 7.7 |
| 偽造文書印文罪 | 12 | 8 | 12 | 19 | 7 | 2.2 |
| 賭博罪 | 6 | 1 | - | 2 | 5 | 1.6 |
| 傷害罪 | 14 | 22 | 25 | 20 | 11 | 3.4 |
| 妨害自由罪 | 3 | 3 | 2 | 4 | 2 | 0.6 |
| 竊盜罪 | 95 | 104 | 107 | 105 | 73 | 22.6 |
| 侵占罪 | 9 | 13 | 9 | 12 | 13 | 4.0 |
| 詐欺罪 | 52 | 49 | 64 | 60 | 34 | 10.5 |
| 誣告罪 | 1 | 3 | 1 | 1 | 2 | 0.6 |
| 毒品罪 | 188 | 201 | 201 | 200 | 132 | 40.9 |
| 其他罪名 | 44 | 35 | 37 | 31 | 19 | 5.9 |

圖3 法務部矯正署臺北監獄臺北女子分監新入監受刑人主要罪名
109年1-9月



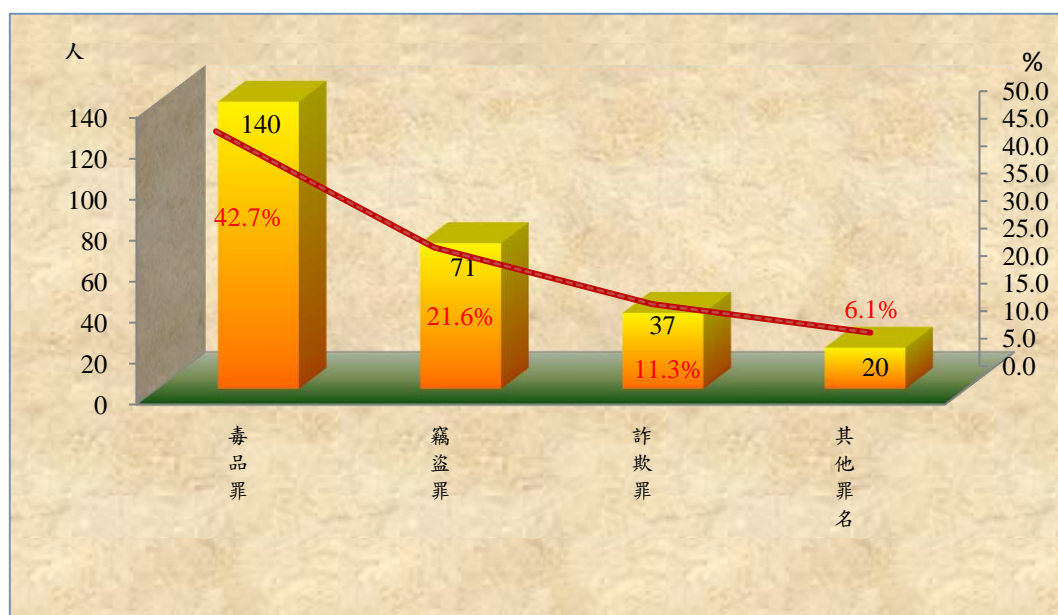
(六) 實際出獄受刑人罪名分析

109年1-9月出監受刑人人數為328人，其中罪名以毒品罪者140人，占42.7%最多；其次為竊盜罪者71人，占21.6%；第三為詐欺罪者37人，占11.3%，三者合計為248人，占75.6%。

表8 法務部矯正署臺北監獄臺北女子分監實際出獄受刑人主要罪名

| 項目別 | 105年 | 106年 | 107年 | 108年 | 109年1-9月 | |
|---------|------|------|------|------|----------|--------|
| | | | | | 人數 | 百分比(%) |
| 總計 | 445 | 468 | 456 | 483 | 328 | 100.0 |
| 公共危險罪 | 49 | 42 | 49 | 48 | 17 | 5.2 |
| 妨害公務罪 | 7 | 7 | 6 | 3 | 3 | 0.9 |
| 偽造文書印文罪 | - | - | 8 | 16 | 11 | 3.4 |
| 賭博罪 | 4 | 3 | 0 | 2 | 4 | 1.2 |
| 傷害罪 | 14 | 17 | 18 | 18 | 10 | 3.0 |
| 妨害自由罪 | 3 | 4 | 0 | 3 | 1 | 0.3 |
| 竊盜罪 | 91 | 105 | 86 | 97 | 71 | 21.6 |
| 侵占罪 | 8 | 12 | 11 | 12 | 14 | 4.3 |
| 詐欺罪 | 39 | 57 | 60 | 54 | 37 | 11.3 |
| 毒品罪 | 194 | 185 | 193 | 201 | 140 | 42.7 |
| 其他罪名 | 36 | 36 | 25 | 29 | 20 | 6.1 |

圖5 法務部矯正署臺北監獄臺北女子分監實際出獄受刑人主要罪名
109年1-9月



(七) 在監受刑人罪名

109年9月底在監受刑人人數為219人，其中罪名以毒品罪者141人，占64.4%最多；其次為竊盜罪者19人，占8.7%；第三為公共危險罪者10人，占4.6%，三者合計為170人，占77.7%。

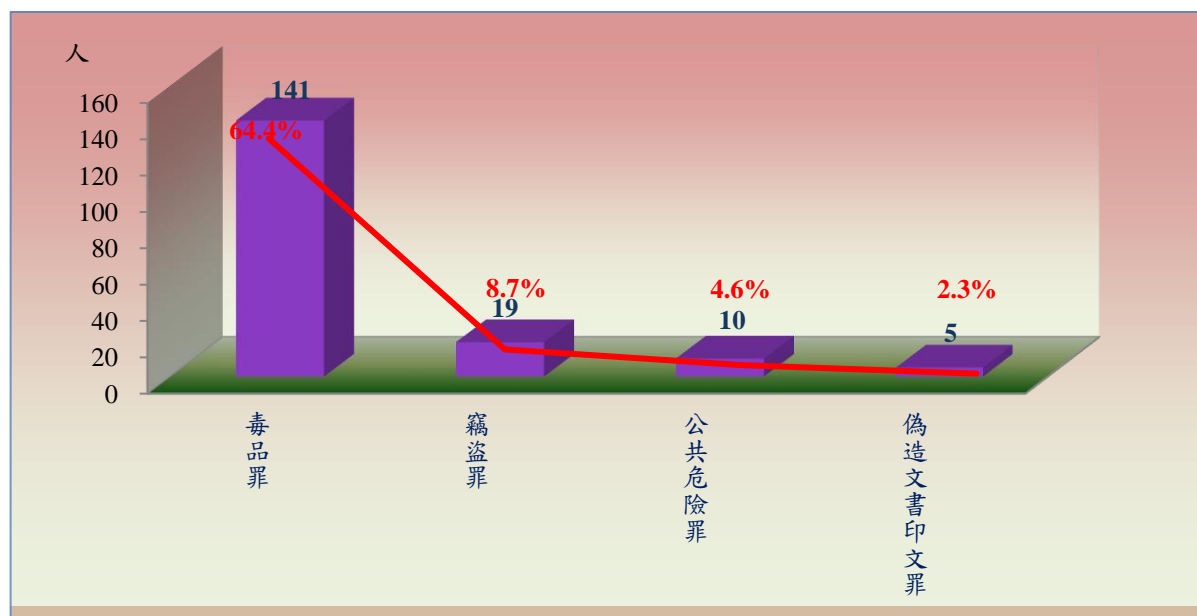
表9 法務部矯正署臺北監獄臺北女子分監在監受刑人主要罪名

單位：人、%

| 項目別 | 105年底 | 106年底 | 107年底 | 108年底 | 109年9月底 | |
|---------|-------|-------|-------|-------|---------|--------|
| | | | | | 人數 | 百分比(%) |
| 總計 | 205 | 198 | 228 | 205 | 219 | 100.0 |
| 公共危險罪 | 13 | 15 | 11 | 4 | 10 | 4.6 |
| 偽造文書印文罪 | 8 | 6 | 10 | 10 | 5 | 2.3 |
| 賭博罪 | 2 | - | - | - | 1 | 0.5 |
| 傷害罪 | - | 3 | 4 | 2 | 1 | 0.5 |
| 強盜罪 | - | - | - | - | 1 | 0.5 |
| 竊盜罪 | 22 | 16 | 18 | 17 | 19 | 8.7 |
| 侵占罪 | 6 | 7 | 6 | 4 | 5 | 2.3 |
| 詐欺罪 | 24 | 13 | 15 | 21 | 5 | 2.3 |
| 妨害自由罪 | 1 | - | - | 1 | 1 | 0.5 |
| 誣告 | - | - | 1 | - | - | - |
| 毒品罪 | 113 | 124 | 141 | 132 | 141 | 64.4 |
| 其他罪名 | 16 | 14 | 22 | 14 | 9 | 4.1 |

註：毒品罪人數含毒品危害防制條例、肅清煙毒條例及麻醉藥品管理條例人數，以下同。

圖6 法務部矯正署臺北監獄臺北女子分監在監受刑人主要罪名
109年9月底



(八) 在監受刑人應執行刑刑名

109年7月底在監受刑人人數為98人，其中應執行刑刑名以三年以上五年未滿者28人，占28.6%為最高；一年以上三年未滿者26人，占26.5%次之；六月以下者24人，占24.5%再次之，三者合計為78人，占79.6%。若以10年以上作統計（含無期徒刑者，借提暫寄本分監），則合計為4人，占4.1%。

表10 法務部矯正署臺北監獄臺北女子分監在監受刑人應執行刑刑名

單位：人、%

| 項目別 | 105年底 | 106年底 | 107年底 | 108年底 | 109年9月底 | |
|----------|-----------|-------|-------|-------|---------|--------|
| | | | | | 人數 | 百分比(%) |
| 總計 | 205 | 198 | 228 | 205 | 219 | 100.0 |
| 無期徒刑 | 1 | 1 | 1 | - | - | - |
| 有期徒刑 | 六月以下 | 54 | 65 | 59 | 54 | 25.1 |
| | 逾六月一年未滿 | 24 | 13 | 21 | 17 | 8.2 |
| | 一年以上三年未滿 | 60 | 65 | 76 | 63 | 33.3 |
| | 三年以上五年未滿 | 26 | 30 | 39 | 38 | 17.4 |
| | 五年以上七年未滿 | 19 | 11 | 16 | 21 | 13.7 |
| | 七年以上十年未滿 | 2 | 1 | 2 | 3 | 0.0 |
| | 十年以上十五年以下 | - | - | - | - | 1 |
| 刑逾十五年 | 1 | - | 2 | 1 | 1 | 0.5 |
| 拘役 | 18 | 12 | 11 | 8 | 3 | 1.4 |
| 罰金(易服勞役) | - | - | 1 | - | - | - |

圖8 法務部矯正署臺北監獄臺北女子分監在監受刑人應執行刑刑名
109年9月底

