

法務部矯正署臺北女子看守所

一、收容對象：女性收容人，包括以下各類型：

- 1、本所收容基隆市、臺北市、新北市、桃園市一、二、三審以及宜蘭、新竹等地方法院上訴二、三審之女性刑事被告。
- 2、附設勒戒處所收容新竹地區以北至宜蘭地區法院裁定觀察勒戒處分之女性受觀察勒戒人。
- 3、附設民事管收所收容桃園地區以北至基隆地區法院裁定管收之女性被管收人。
- 4、臺北監獄臺北女子分監收容臺灣士林、基隆地方檢察署指揮執行刑期3年以下；臺灣臺北、新北地方檢察署指揮執行刑期6月未滿之受刑人及兼收他監移入刑期7年以下之女性受刑人。

二、核定收容額：384名。



(一)收容特色

109年7月底法務部矯正署臺北女子看守所收容人共計330人，其中受刑人224人、押候執行者(乙種指揮書入監)11人、被告77人、成年受觀察勒戒人18人，核定容額為384人，超額收容人數0人，超額收容比率0.0%。

表1 法務部矯正署臺北女子看守所各類收容人數

單位：人

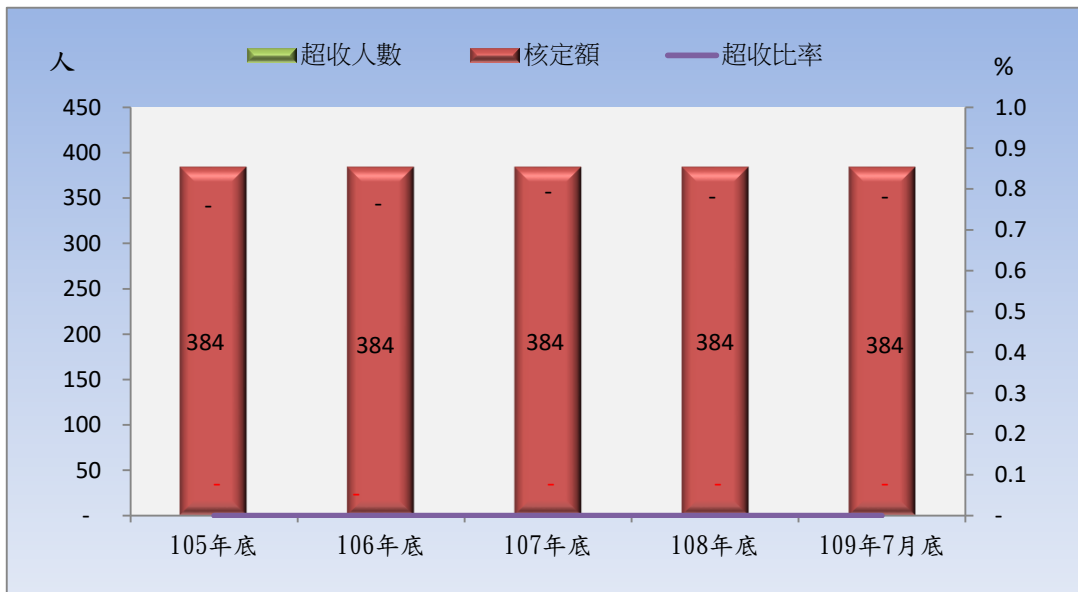
項目別	105年底	106年底	107年底	108年底	109年7月底
總收容人數	357	341	336	339	330
受刑人	205	198	228	205	224
押候執行者	17	15	19	20	11
被告及被管收人	84	86	70	83	77
成年受觀察勒戒人	51	42	19	31	18

表2 法務部矯正署臺北女子看守所收容人超額收容情形

單位：人、%

項目別	105年底	106年底	107年底	108年底	109年7月底
總收容人數	357	341	336	339	330
核定容額	384	384	384	384	384
超收人數	-	-	-	-	-
超收比率(%)	-	-	-	-	-

圖1 法務部矯正署臺北女子看守所收容人超額收容情形



(二) 看守所及其觀察勒戒處收容情形

109年1-7月看守所被告入所152人，出所158人，月底在所77人；109年1-7月看守所附設觀察勒戒處所受觀察勒戒人入所122人，出所135人，月底在所18人。

表3 法務部矯正署臺北女子看守所收容情形

單位：人

年月別	總計	上年(月) 底 在所人數	入所人數	出所人數	年(月)底 在所人數
105年	404	64	340	320	84
106年	396	84	312	310	86
107年	392	86	306	322	70
108年	375	70	305	292	83
109年1-7月	235	83	152	158	77

表4 法務部矯正署臺北女子看守所附設觀察勒戒處收容情形

單位：人

年月別	總計	上年(月) 底 在所人數	入所人數	出所人數	年(月)底 在所人數
105年	559	57	502	508	51
106年	460	51	409	418	42
107年	370	42	328	351	19
108年	267	19	248	236	31
109年1-7月	153	31	122	135	18

(三) 在所各類收容人年齡

109年1-7月在所各類收容人計319人(不含押候執行者)，其中年齡以40歲以上50歲未滿者107人，占33.5%最多；其次年齡為30歲以上40歲未滿者97人，占30.4%；第三年齡為20歲以上30歲未滿者55人，占17.2%，三者合計為259人，占81.1%。

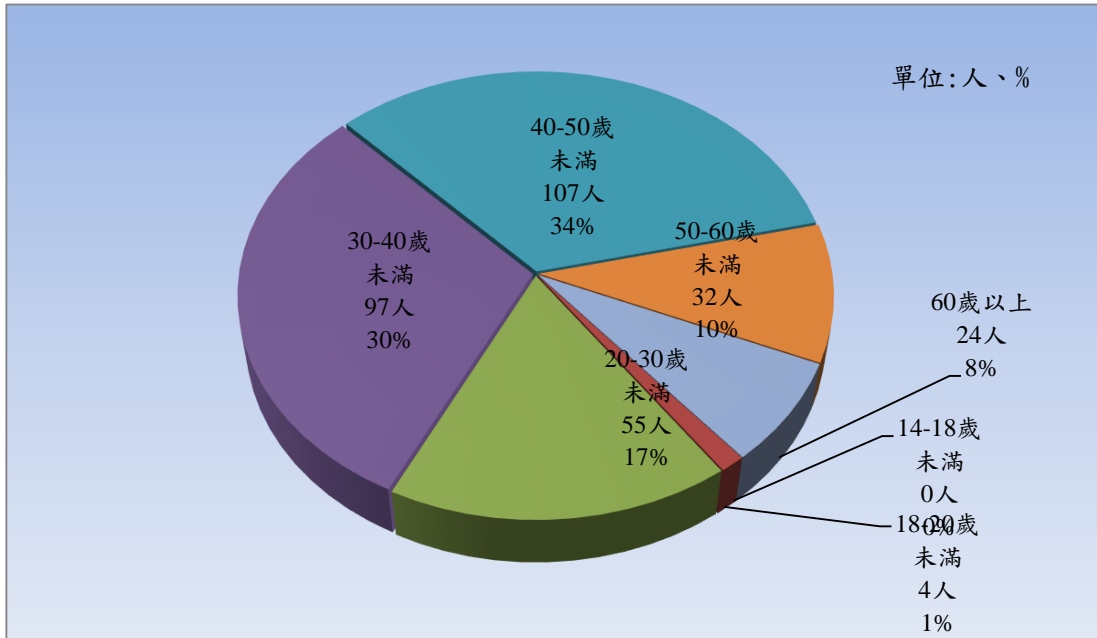
表5 法務部矯正署臺北女子看守所 在所各類收容人年齡

單位：人、%

項目別	總計	14-18歲未滿	18-20歲未滿	20-30歲未滿	30-40歲未滿	40-50歲未滿	50-60歲未滿	60歲以上
總收容人數	319	-	4	55	97	107	32	24
結構比 (%)	100.0	-	1.3	17.2	30.4	33.5	10.0	7.5
受刑人	224	-	-	29	68	76	29	22
刑事被告及管收人	77	-	3	21	23	26	2	2
成年受觀察勒戒人	18	-	1	5	6	5	1	-

註：本表不含押候執行者。

圖2 法務部矯正署臺北女子看守所 在所各類收容人年齡



(四) 新入監受刑人罪名

109年1-7月新入監受刑人為261人，其中以毒品罪105人占，40.2%最多；其次為竊盜罪62人；占23.8%；第三為詐欺罪28人，占10.7%。

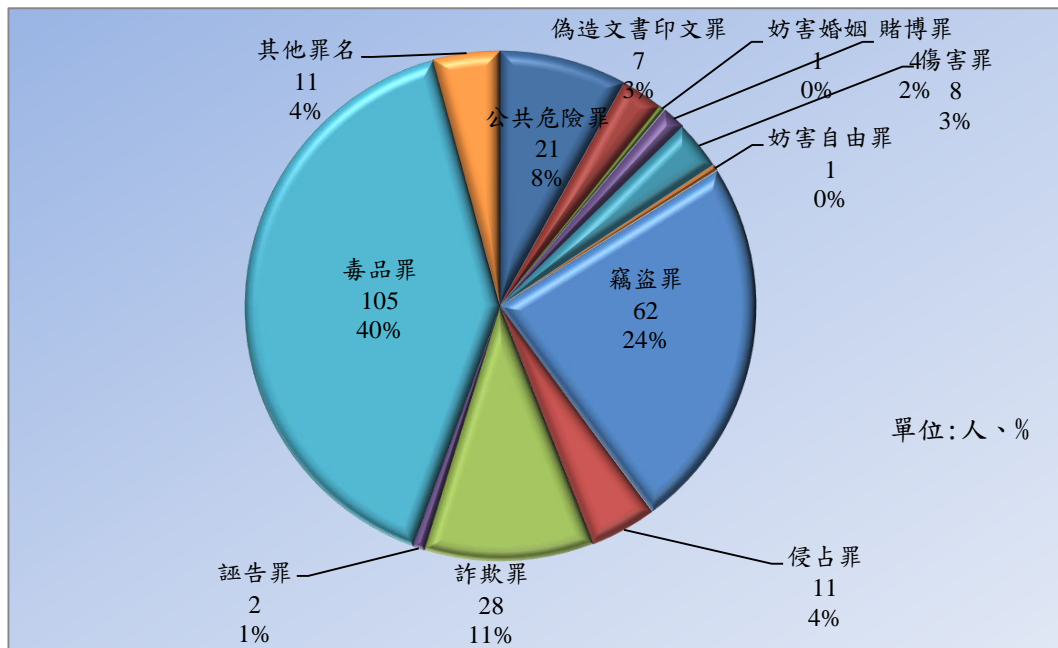
表6法務部矯正署臺北女子看守所臺北監獄臺北女子分監新入監受刑人主要罪名

單位：人、%

項目別	105年	106年	107年	108年	109年1-7月	百分比(%)
總計	471	485	507	500	261	100.0
公共危險罪	47	46	49	46	21	8.0
偽造文書印文罪	12	8	12	19	7	2.7
妨害婚姻	-	-	-	1	1	0.4
賭博罪	6	1	-	2	4	1.5
傷害罪	14	22	25	20	8	3.1
妨害自由罪	3	3	2	4	1	0.4
竊盜罪	95	104	107	105	62	23.8
侵占罪	9	13	9	12	11	4.2
詐欺罪	52	49	64	60	28	10.7
誣告罪	1	3	1	1	2	0.8
毒品罪	188	201	201	200	105	40.2
其他罪名	44	35	37	30	11	4.2

備註：毒品罪人數含毒品危害防制條例及肅清煙毒條例及麻醉藥品管理條例人數，以下同。

圖3 法務部矯正署臺北女子看守所臺北監獄臺北女子分監新入監受刑人主要罪名
109年1-7月



(五) 實際出獄受刑人罪名

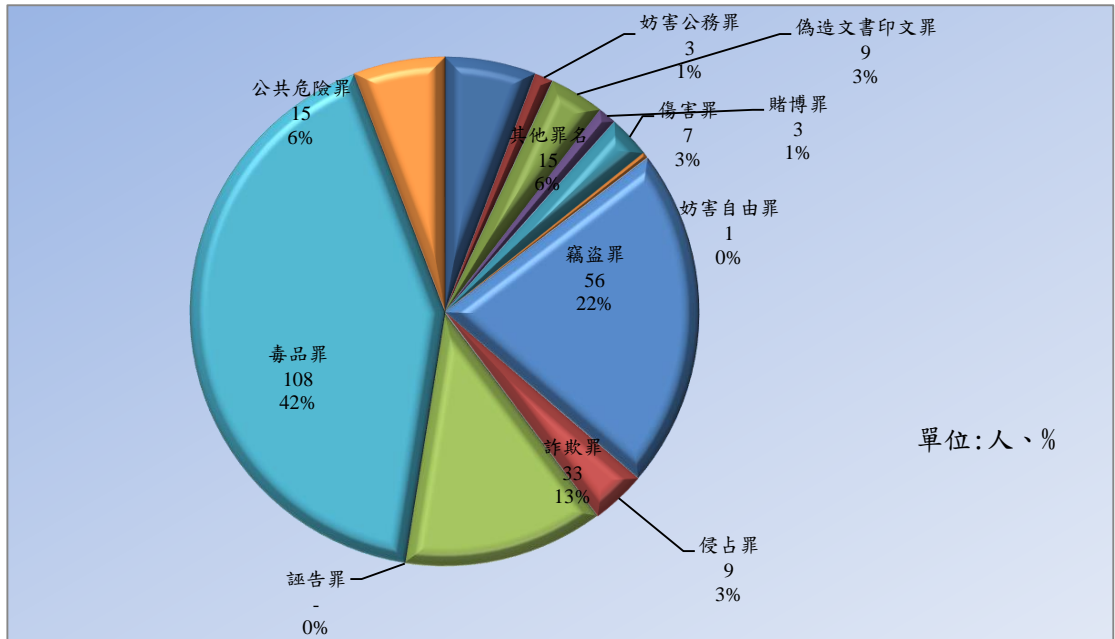
109年1-7月實際出獄受刑人為 259人，其中以毒品罪108人，占41.7%最多；其次為竊盜罪56人，占21.6%；第三為詐欺罪33人，占12.7%，三者合計為197人，占76.0%。

表7 法務部矯正署臺北女子看守所臺北監獄臺北女子分監實際出獄受刑人主要罪名

單位：人、%

項目別	105年	106年	107年	108年	109年1-7月	百分比(%)
總計	445	468	456	483	259	100.0
公共危險罪	49	42	49	48	15	5.8
妨害公務罪	7	7	6	3	3	1.2
偽造文書印文罪	-	-	8	16	9	3.5
賭博罪	4	3	-	2	3	1.2
傷害罪	14	17	18	18	7	2.7
妨害自由罪	3	4	-	3	1	0.4
竊盜罪	91	105	86	97	56	21.6
侵占罪	8	12	11	12	9	3.5
詐欺罪	39	57	60	54	33	12.7
誣告罪	1	3	-	3	-	-
毒品罪	194	185	193	201	108	41.7
其他罪名	35	33	25	26	15	5.8

圖4 法務部矯正署臺北女子看守所臺北監獄臺北女子分監實際出獄受刑人主要罪名 109年1-7月



(六) 在監受刑人罪名

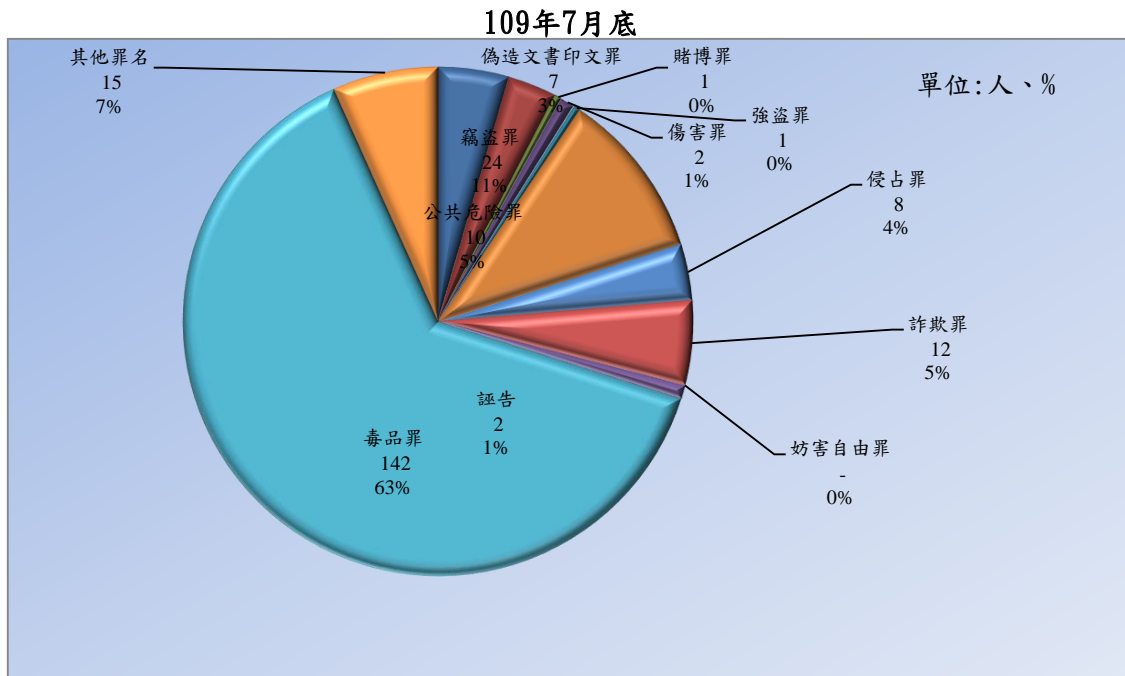
109年7月底在監受刑人為224人，其中以毒品罪142人，占63.4%最多；其次為竊盜罪24人，占10.7%；第三為詐欺罪12人，占5.4%。

表8 法務部矯正署臺北女子看守所臺北監獄臺北女子分監在監受刑人主要罪名

單位：人、%

項目別	105年	106年	107年	108年	109年7月底	百分比(%)
總計	205	198	228	205	224	100.0
公共危險罪	13	15	11	4	10	4.5
偽造文書印文罪	8	6	10	10	7	3.1
賭博罪	2	-	-	-	1	0.4
傷害罪	-	3	4	2	2	0.9
強盜罪	-	-	-	-	1	0.4
竊盜罪	22	16	18	17	24	10.7
侵占罪	6	7	6	4	8	3.6
詐欺罪	24	13	15	21	12	5.4
妨害自由罪	1	-	-	1	-	-
誣告	-	-	1	-	2	0.9
毒品罪	113	124	141	132	142	63.4
其他罪名	16	14	22	14	15	6.7

圖5 法務部矯正署臺北女子看守所臺北監獄臺北女子分監在監受刑人主要罪名



(七) 在監受刑人應執行刑刑名

106年5月底在監受刑人為198人，其中應執行刑名以一年以上三年未滿者163人，占82.3%為最高；次之為六月以下者35人，占17.7%；逾六月一年未滿者61人，占30.8%再次之。

表9 法務部矯正署臺北女子看守所臺北監獄臺北女子分監在監受刑人應執行刑刑名

單位：人、%

項目別	105年	106年	107年	108年	109年7月底		
					人數	百分比(%)	
總計	205	198	228	205	224	100.0	
無期徒刑	1	1	1	-	-	-	
有期徒刑	六月以下	54	65	59	54	59	26.3
	逾六月一年未滿	24	13	21	17	19	8.5
	一年以上三年未滿	60	65	76	63	65	29.0
	三年以上五年未滿	26	30	39	38	38	17.0
	五年以上七年未滿	19	11	16	21	32	14.3
	七年以上十年未滿	2	1	2	3	-	-
	十年以上十五年以下	-	-	-	-	1	0.4
拘役	18	12	11	8	8	3.6	
罰金(易服勞役)	-	-	1	-	1	0.4	

圖6 法務部矯正署臺北女子看守所臺北監獄臺北女子分監在監受刑人應執行刑刑名
109年7月底

