

法務部矯正署臺北女子看守所

一、收容對象：女性收容人，包括以下各類型：

- 1、本所收容基隆市、臺北市、新北市、桃園市一、二、三審以及宜蘭、新竹等地方法院上訴二、三審之女性刑事被告。
- 2、附設勒戒處所收容新竹地區以北至宜蘭地區法院裁定觀察勒戒處分之女性受觀察勒戒人。
- 3、附設民事管收所收容桃園地區以北至基隆地區法院裁定管收之女性被管收人。
- 4、臺北監獄臺北女子分監收容臺灣士林、基隆地方檢察署指揮執行刑期3年以下；臺灣臺北、新北地方檢察署指揮執行刑期6月未滿之受刑人及兼收他監移入刑期7年以下之女性受刑人。

二、核定收容額：384名。



(一)收容特色

109年06月底法務部矯正署臺北女子看守所收容人共計331人，其中受刑人223人、押候執行者(乙種指揮書入監)22人、被告67人、成年受觀察勒戒人19人，核定容額為384人，超額收容人數0人，超額收容比率0.0%。

表1 法務部矯正署臺北女子看守所各類收容人數

單位：人

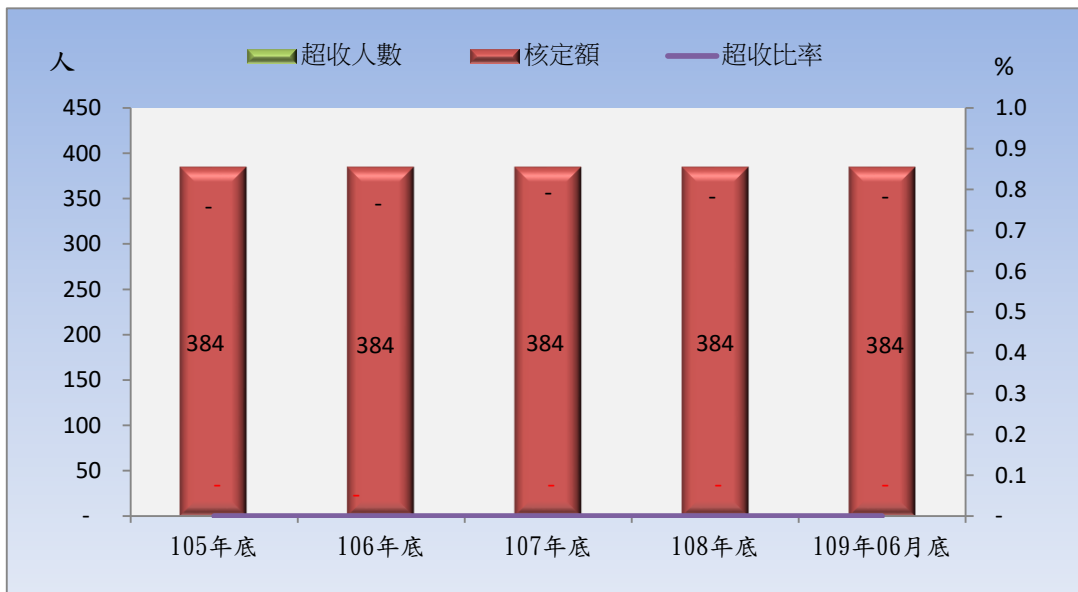
項目別	105年底	106年底	107年底	108年底	109年06月底
總收容人數	357	341	336	339	331
受刑人	205	198	228	205	223
押候執行者	17	15	19	20	22
被告及被管收人	84	86	70	83	67
成年受觀察勒戒人	51	42	19	31	19
少年受觀察勒戒人	-	-	-	-	-

表2 法務部矯正署臺北女子看守所收容人超額收容情形

單位：人、%

項目別	105年底	106年底	107年底	108年底	109年06月底
總收容人數	357	341	336	339	331
核定容額	384	384	384	384	384
超收人數	-	-	-	-	-
超收比率(%)	-	-	-	-	-

圖1 法務部矯正署臺北女子看守所收容人超額收容情形



(二) 看守所及其觀察勒戒處收容情形

109年06月看守所被告入所22人，出所27人，月底在所67人；109年06月看守所附設觀察勒戒處所受觀察勒戒人入所13人，出所17人，月底在所19人。

表3 法務部矯正署臺北女子看守所收容情形

單位：人

年月別	總計	上年(月) 底 在所人數	入所人數	出所人數	年(月)底 在所人數
105年	404	64	340	320	84
106年	396	84	312	310	86
107年	392	86	306	322	70
108年	375	70	305	292	83
109年06月	94	72	22	27	67

表4 法務部矯正署臺北女子看守所附設觀察勒戒處收容情形

單位：人

年月別	總計	上年(月) 底 在所人數	入所人數	出所人數	年(月)底 在所人數
105年	559	57	502	508	51
106年	460	51	409	418	42
107年	370	42	328	351	19
108年	267	19	248	236	31
109年06月	36	23	13	17	19

(三) 在所各類收容人年齡

109年06月在所各類收容人計309人(不含押候執行者)，其中年齡以40歲以上50歲未滿者98人，占31.7%最多；其次年齡為30歲以上40歲未滿者95人，占30.7%；第三年齡為20歲以上30歲未滿者53人，占17.2%，三者合計為246人，占79.6%。

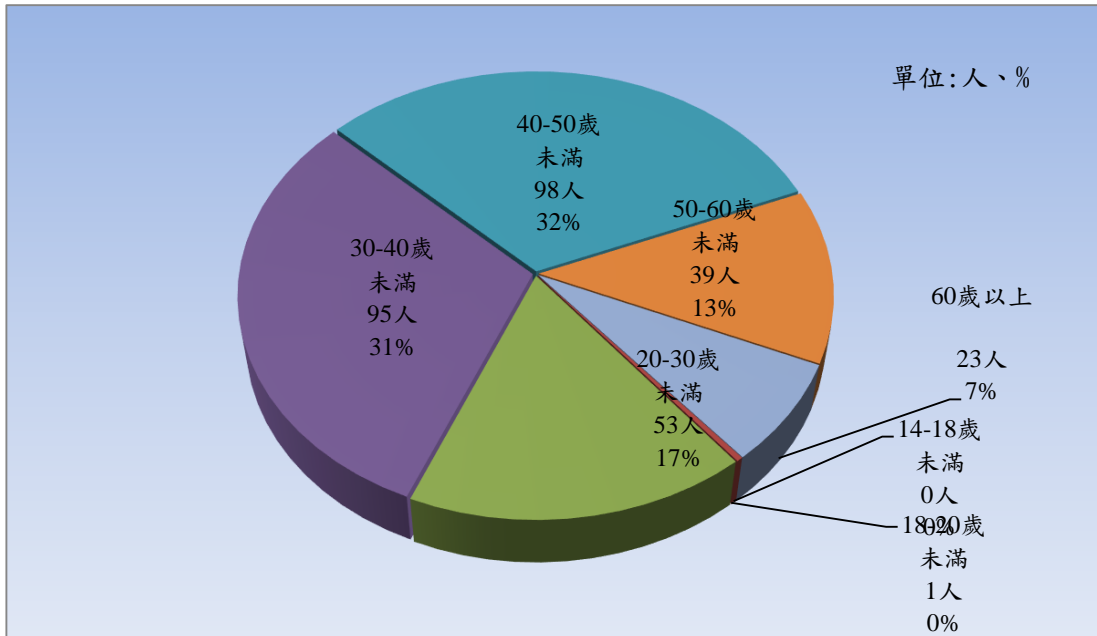
表5 法務部矯正署臺北女子看守所各類收容人年齡
109年6月底

單位：人、%

項目別	總計	14-18歲未滿	18-20歲未滿	20-30歲未滿	30-40歲未滿	40-50歲未滿	50-60歲未滿	60歲以上
總收容人數	309	-	1	53	95	98	39	23
結構比 (%)	100.0	-	0.3	17.2	30.7	31.7	12.6	7.4
受刑人	223	-	-	32	71	72	30	18
刑事被告及管收人	67	-	-	14	19	22	8	4
成年受觀察勒戒人	19	-	1	7	5	4	1	1

註：本表不含押候執行者。

圖2 法務部矯正署臺北女子看守所各類收容人年齡
109年6月底



(四) 新入監受刑人罪名

109年1-6月新入監受刑人為219人，其中以毒品罪86人占，39.3%最多；其次為竊盜罪52人；占23.7%；第三為詐欺罪23人，占10.5%。

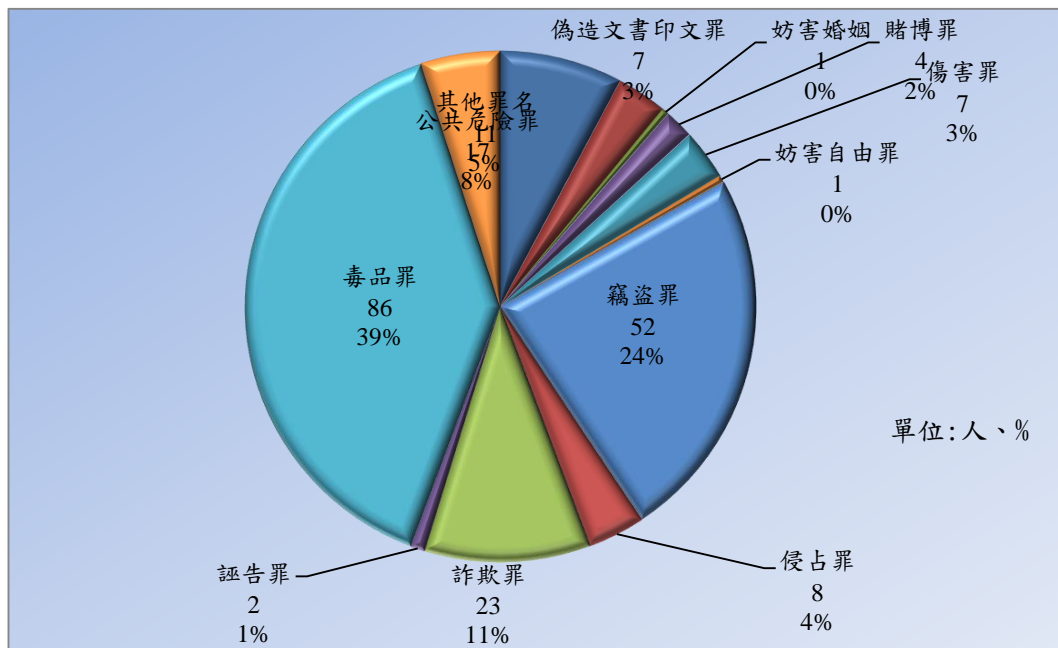
表6法務部矯正署臺北女子看守所臺北監獄臺北女子分監新入監受刑人主要罪名

單位：人、%

項目別	105年	106年	107年	108年	109年1-6月	
					人數	百分比(%)
總計	471	485	507	500	219	100.0
公共危險罪	47	46	49	46	17	7.8
偽造文書印文罪	12	8	12	19	7	3.2
妨害婚姻	-	-	-	1	1	0.5
賭博罪	6	1	-	2	4	1.8
傷害罪	14	22	25	20	7	3.2
妨害自由罪	3	3	2	4	1	0.5
竊盜罪	95	104	107	105	52	23.7
侵占罪	9	13	9	12	8	3.7
詐欺罪	52	49	64	60	23	10.5
誣告罪	1	3	1	1	2	0.9
毒品罪	188	201	201	200	86	39.3
其他罪名	44	35	37	30	11	5.0

備註：毒品罪人數含毒品危害防制條例及肅清煙毒條例及麻醉藥品管理條例人數，以下同。

圖3 法務部矯正署臺北女子看守所臺北監獄臺北女子分監新入監受刑人主要罪名
109年1-6月



(五) 實際出獄受刑人罪名

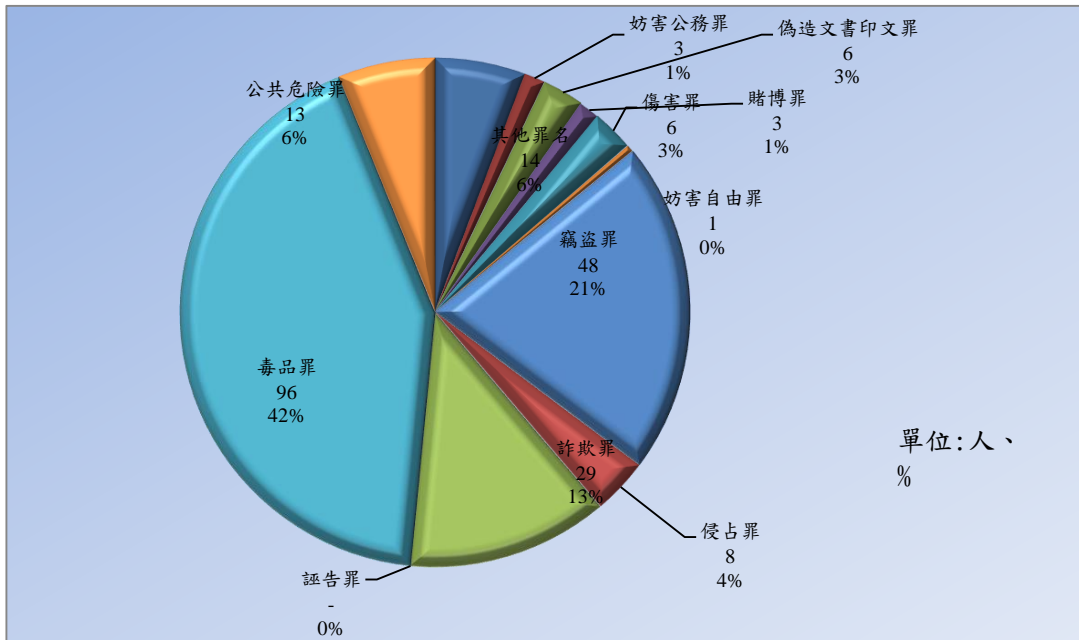
109年1-6月實際出獄受刑人為 227人，其中以毒品罪96人，占42.3%最多；其次為竊盜罪48人，占21.1%；第三為詐欺罪29人，占12.8%，三者合計為173人，占76.2%。

表7 法務部矯正署臺北女子看守所臺北監獄臺北女子分監實際出獄受刑人主要罪名

單位：人、%

項目別	105年	106年	107年	108年	109年1-6月	百分比(%)
總計	445	468	456	483	227	100.0
公共危險罪	49	42	49	48	13	5.7
妨害公務罪	7	7	6	3	3	1.3
偽造文書印文罪	-	-	8	16	6	2.6
賭博罪	4	3	-	2	3	1.3
傷害罪	14	17	18	18	6	2.6
妨害自由罪	3	4	-	3	1	0.4
竊盜罪	91	105	86	97	48	21.1
侵占罪	8	12	11	12	8	3.5
詐欺罪	39	57	60	54	29	12.8
誣告罪	1	3	-	3	-	-
毒品罪	194	185	193	201	96	42.3
其他罪名	35	33	25	26	14	6.2

圖4 法務部矯正署臺北女子看守所臺北監獄臺北女子分監實際出獄受刑人主要罪名
109年1-6月



(六) 在監受刑人罪名

109年6月底在監受刑人為223人，其中以毒品罪137人，占61.4%最多；其次為竊盜罪24人，占10.8%；第三為詐欺罪17人，占7.6%。

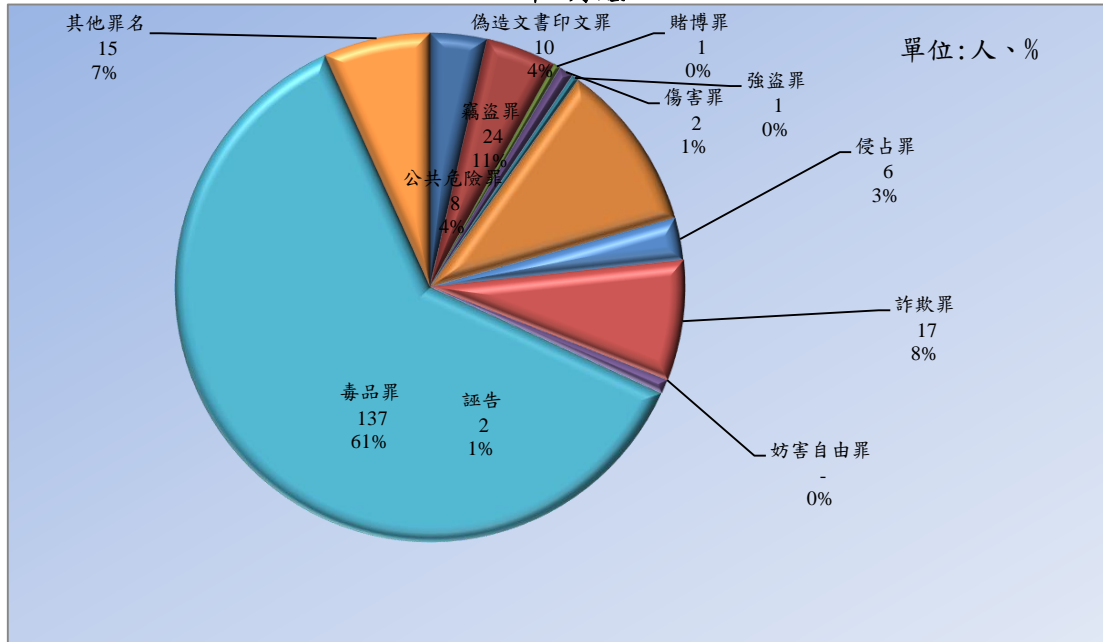
表8 法務部矯正署臺北女子看守所臺北監獄臺北女子分監在監受刑人主要罪名

單位：人、%

項目別	105年	106年	107年	108年	109年6月底	百分比(%)
總計	205	198	228	205	223	100.0
公共危險罪	13	15	11	4	8	3.6
偽造文書印文罪	8	6	10	10	10	4.5
賭博罪	2	-	-	-	1	0.4
傷害罪	-	3	4	2	2	0.9
強盜罪	-	-	-	-	1	0.4
竊盜罪	22	16	18	17	24	10.8
侵占罪	6	7	6	4	6	2.7
詐欺罪	24	13	15	21	17	7.6
妨害自由罪	1	-	-	1	-	-
誣告	-	-	1	-	2	0.9
毒品罪	113	124	141	132	137	61.4
其他罪名	16	14	22	14	15	6.7

圖5 法務部矯正署臺北女子看守所臺北監獄臺北女子分監在監受刑人主要罪名

109年6月底



(七) 在監受刑人應執行刑刑名

109年6月底在監受刑人為223人，其中應執行刑名以一年以上三年未滿者63人，占28.3%為最高；次之為六月以下者55人，占24.7%；三年以上五年未滿者42人，占18.8%再次之。

表9 法務部矯正署臺北女子看守所臺北監獄臺北女子分監在監受刑人應執行刑刑名

單位：人、%

項目別	105年	106年	107年	108年	109年6月底		
					人數	百分比(%)	
總計	205	198	228	205	223	100.0	
無期徒刑	1	1	1	-	-	-	
有期徒刑	六月以下	54	65	59	54	55	24.7
	逾六月一年未滿	24	13	21	17	18	8.1
	一年以上三年未滿	60	65	76	63	63	28.3
	三年以上五年未滿	26	30	39	38	42	18.8
	五年以上七年未滿	19	11	16	21	32	14.3
	七年以上十年未滿	2	1	2	3	-	-
	十年以上十五年以下	-	-	-	-	3	1.3
逾十五年	1	-	2	1	1	0.4	
拘役	18	12	11	8	9	4.0	
罰金(易服勞役)	-	-	1	-	-	-	

圖6 法務部矯正署臺北女子看守所臺北監獄臺北女子分監在監受刑人應執行刑刑名
109年6月底

